

Разметка угольника



31/03/2011 11:14



31/03/2011 11:14



31/03/2011 11:15



31/03/2011 11:15



31/03/2011 11:15



31/03/2011 11:16




31/03/2011 11:16



31/03/2011 11:16



31/03/2011 11:17



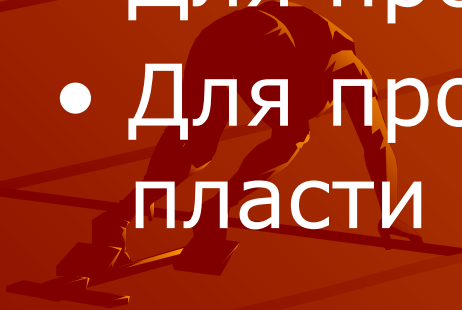
31/03/2011 11:17

Тестирование



Для чего нужен столярный угольник?

- Для правильного пиления
- Для проверки пласти доски после строгания
- Для проверки угла 90
- Для проверки угла, проверки пласти и разметки



Назвать части столярного угольника?

- Брусок и рейка
- Колодка и рейка
- Колодка и перо ✦




Для чего нужен разметочный инструмент?

- Для измерения длины
- Для проверки деталей
- Для разметки деталей




Какое шиповое соединение применяется в столярных угольниках?

- На шип одинарный несквозной
- На шип одинарный прямой сквозной 
- На шип «ласточкин хвост» несквозной



Что такое шип?

- Это край бруска
- Это выступ на торце бруска входящий соответствующее гнездо или проушину 
- Это выступ на краю бруска в виде конуса



Крепление заготовки в зажиме верстака



31/03/2011 11:18

Пиление заготовки



31/03/2011 11:18




31/03/2011 11:19



31/03/2011 11:19



31/03/2011 11:21



31/03/2011 11:21



31/03/2011 11:22



31/03/2011 11:22



31/03/2011 11:25



31/03/2011 11:25



31/03/2011 11:26



31/03/2011 11:26



31/03/2011 11:26



31/03/2011 11:27



31/03/2011 11:28



31/03/2011 11:28



31/03/2011 11:31



31/03/2011 11:31



31/03/2011 11:36



31/03/2011 11:37