

Как работать с учебником

Я и мои друзья

А



Российская академия наук
Российская академия образования
Издательство «Просвещение»

Академический школьный учебник

П Е Р С П Е К Т И В А

ТЕХНОЛОГИЯ



ГБОУ СОШ № 264 Лунькова В.Л.



ищем информацию

учимся новому, делаем сами

проводим опыт, наблюдаем, делаем вывод

работа с тетрадью

загляни со взрослым в словарик юного технолога

проверяем себя

путешествуем во времени

читаем вместе со взрослыми



ищем информацию

учимся новому, делаем сами

проводим опыт, наблюдаем, делаем вывод

работа с тетрадью

загляни со взрослым в словарик юного технолога

проверяем себя

путешествуем во времени

читаем вместе со взрослыми



учимся новому, делаем сами

проводим опыт, наблюдаем, делаем вывод

работа с тетрадью

ищем информацию

загляни со взрослым в словарь юного технолога

проверяем себя

путешествуем во времени

читаем вместе со взрослыми



ищем информацию



проверяем себя



читаем вместе со взрослыми




загляни со взрослым в словарик юного технолога

путешествуем во времени

ДАВАЙ
ПОЗНАКОМИМСЯ!

Ваня



Аня

Путешествовать мы будем по
земле, воде и воздуху. Давай
рассмотрим странички и
познакомимся с маршрутами
нашего путешествия.




Как и где мы
будем
путешествовать,
что узнаем
нового, чему

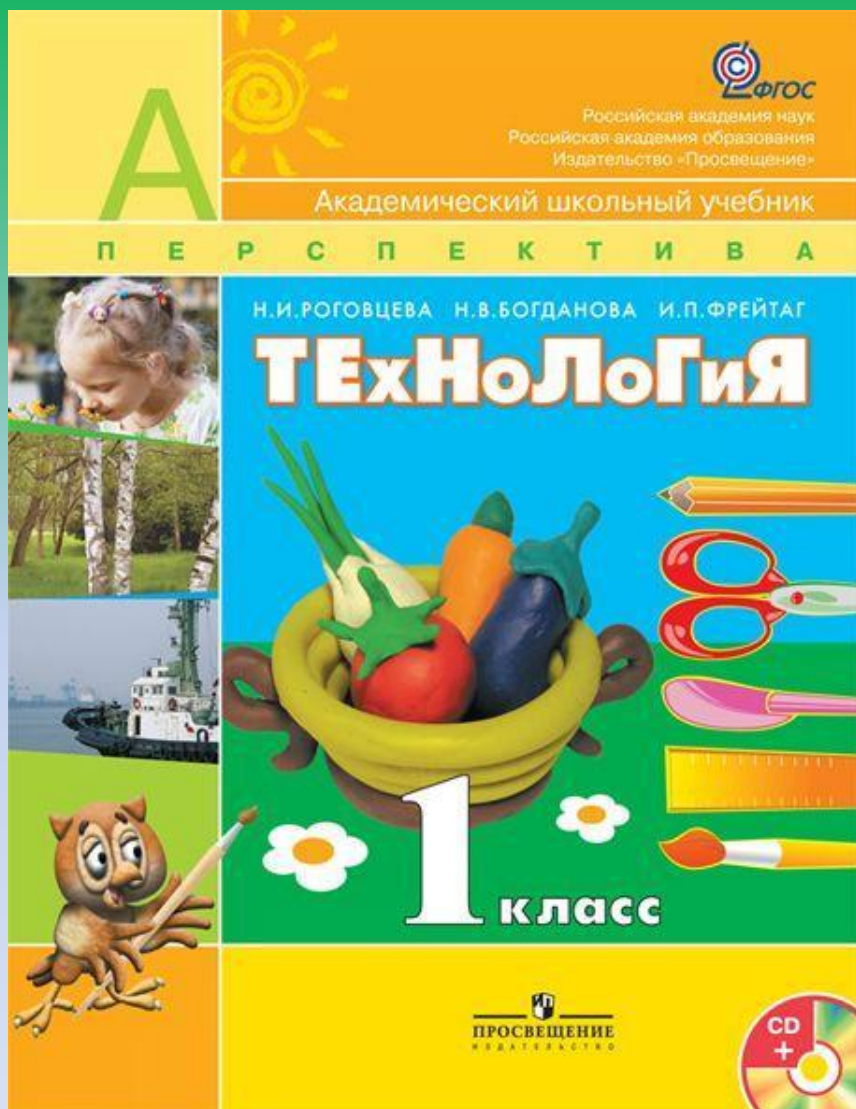
научимся?



В учебнике каждый
раздел имеет свой
цвет







Я и мои друзья



Моя анкета

<p>Я</p> <p>МОЁ ИМЯ</p>	<p>ЗАНЯТИЯ</p> <p>МОИ ИГРУШКИ</p>
<p>МОИ ДРУЗЬЯ</p> <p>МОЙ ЦВЕТ</p>	<p>ПОДЕЛКИ</p>

Не куст, а с листьями,
Не рубашка, а с нитями,
Не человек, а с душой.

Говорит о тебе,
А понятно тебе,
Ты беседуешь с ним,
Станешь в нем своим.



Учебник - твой друг, без него - как без рук»

**Дают вам учебники в
школах бесплатно.**

**И это, конечно же,
очень приятно.**

**Но в этой приятности
что неприятно:**

**Весною учебник
сдается обратно...**

**Нужен весь учебный
год**

За учебником уход.

**Чтобы чистым,
неизмятым**

**Он пришел к другим
ребятам.**

Памятка

«Как обращаться с учебником»:

- 1.Оберни учебник специальной обложкой.**
- 2. Подпиши свой учебник.**
- 3. Имей закладку.**
- 4. Не клади в учебник карандаши, ручки и другие предметы.**
- 5. Не загибай углы, не рви, не рисуй, не делай никаких пометок.**
- 6. Не перегибай учебник.**
- 7. Испорченный или утерянный учебник обязан заменить.**
- 8. Если книга порвалась, подклей ее.**

Литература

Поурочные разработки по технологии: 1 класс. **Максимова Т.Н.** – М.: ВАКО, 2012.

Технология 1 класс. Учебник с приложением на электронном носителе. Роговцева Н.И., Богданова Н.В., Фрейтаг И.П.

Допущено Министерством образования и науки Российской Федерации
Москва Просвещение 2010

Ресурсы

<http://www.livelib.ru/book/1000478852/selections/~3>

<http://www.100sp.ru/n/bulletins/321863>

<http://www.bookin.org.ru/book/1870054>