

ГОСУДАРСТВЕННОЕ БЮДЖЕТНОЕ ОБЩЕОБРАЗОВАТЕЛЬНОЕ
УЧРЕЖДЕНИЕ РЕСПУБЛИКИ КРЫМ
«КЕРЧЕНСКАЯ СПЕЦИАЛЬНАЯ ШКОЛА - ИНТЕРНАТ»
(ГБОУРК «КЕРЧЕНСКАЯ СПЕЦИАЛЬНАЯ ШКОЛА-ИНТЕРНАТ»)

ПРЕЗЕНТАЦИЯ ПО ПРОФИЛЮ ШТУКАТУРНО-МАЛЯРНОЕ ДЕЛО ПРЕДМЕТА
ТЕХНОЛОГИЯ (ТРУД) ДЛЯ 9 КЛАССОВ, К ПРОГРАММЕ СПЕЦИАЛЬНЫХ
(КОРРЕКЦИОННЫХ) ОБРАЗОВАТЕЛЬНЫХ УЧРЕЖДЕНИЙ VIII ВИДА. 5-9 КЛАССЫ.
(СБОРНИК № 2), МОСКВА. ВЛАДОС. 2011Г. ПОД РЕД. В.В. ВОРОНКОВОЙ.
ПРОГРАММЫ ДОПУЩЕНЫ К ИСПОЛЬЗОВАНИЮ МИНИСТЕРСТВОМ ОБРАЗОВАНИЯ
РОССИЙСКОЙ ФЕДЕРАЦИИ.

Учитель: Сопина Т. Е.

2018- 2019 учебный год

КАКИЕ ДЕКОРАТИВНЫЕ ОТДЕЛКИ ВЫ ЗНАЕТЕ?



• 1. Туповка

• 2. Накатка

• 3. Отделка по трафарету



МАЛЯР- ЖИВОПИСЕЦ

Краски, лаки и шпатлевки
Ты накладываешь ловко,
Все – красиво и свежо,
И уютно и светло!

Ты работаешь умело,
Знаешь четко это дело!
Ты – отличный маляр,
Для работы – идеал!



КТО ТАКОЙ МАЛЯР?

Маляр (нем. Maler — живописец) — рабочий, занимающийся окраской зданий, сооружений, оборудования, инструмента и прочих предметов интерьера. В современном мире маляр, изображая на стенах и предметах интерьера привлекательность и яркость, наполняет мир вокруг себя самыми разнообразными цветами и оттенками.





ТЕМА УРОКА



		В	О
Т	Д	И	Т
р	ы	В	е
а	ф	а	р



ЦЕЛЬ УРОКА: ФОРМИРОВАНИЕ ПРОФЕССИОНАЛЬНЫХ ЗНАНИЙ И ТЕХНОЛОГИЧЕСКИХ УМЕНИЙ ПО ВЫПОЛНЕНИЮ ДЕКОРАТИВНЫХ ОТДЕЛОК.

Задачи

Образовательные:


- учиться распознавать виды трафаретов;
- ознакомиться с технологией выполнения объемного трафарета;
- познакомится с современным оформлением интерьера трафаретным рисунком;
- повторить понятие прямые, обратные, многоцветные трафареты.

Коррекционно-развивающие

- коррекция и развитие мыслительной деятельности, активности и самостоятельности, памяти, внимания, устной речи установление причинно-следственных связей при просмотре презентации «Виды трафарета»;


ТРАФАРЕТ

- **Трафарет - это шаблон** (из промасляной бумаги, картона, металла, дерева, пластмассы, пластика, ткани и т.д.) в которой вырезан рисунок.



ТРАФАРЕТ – ПРИСПОСОБЛЕНИЕ ДЛЯ МНОГОКРАТНОГО ПОВТОРЕНИЯ РИСУНКА.

Суть трафарета в том, чтобы не тратя время на ручной труд, перенести заготовленный заранее на листовом влагостойком материале рисунок на подготовленную, выкрашенную поверхность




Трафаретом может быть любой рисунок:




1.ОДНОТОННЫЙ ПЛОСКИЙ ТРАФАРЕТ

Трафарет с вырезанными отверстиями, через которые наносят рисунок, называется прямым
Назовите инструменты и приспособления с помощью которых наносят трафарет 1 и 2?



2. МНОГОЦВЕТНЫЙ ПЛОСКИЙ ТРАФАРЕТ



НАНЕСЕНИЕ МНОГОЦВЕТНОГО РИСУНКА

ТРЕБУЕТ ОСОБОЙ ТОЧНОСТИ, ВЫПОЛНЯЕТСЯ КИСТОЧКАМИ(КИСТЬ ДЕРЖАТ ПРЯМО), ИЛИ ВЫРЕЗАЮТ НЕСКОЛЬКО ТРАФАРЕТОВ






3. АНТИТРАФАРЕТ (ОБРАТНЫЙ)


При работе с обратным трафаретом краску наносят вокруг него. Цвет рисунка остаётся неизменным. Меняется цвет фона.



АНТИТРАФАРЕТ(ОБРАТНЫЙ)



4. ОБЪЕМНЫЙ ТРАФАРЕТ



ТАКИЕ РИСУНКИ ПОЛУЧАЮТСЯ ПРИ РАБОТЕ С ОБЪЕМНЫМИ ТРАФАРЕТАМИ



ИЗ ЛИСТОВ ТОЛЩИНОЙ ДО 4 ММ ДЕЛАЮТ ТРАФАРЕТЫ ДЛЯ ОБЪЕМНЫХ РИСУНКОВ



Вспененный полиэтилен

ОБЪЕМНЫЙ ТРАФАРЕТ

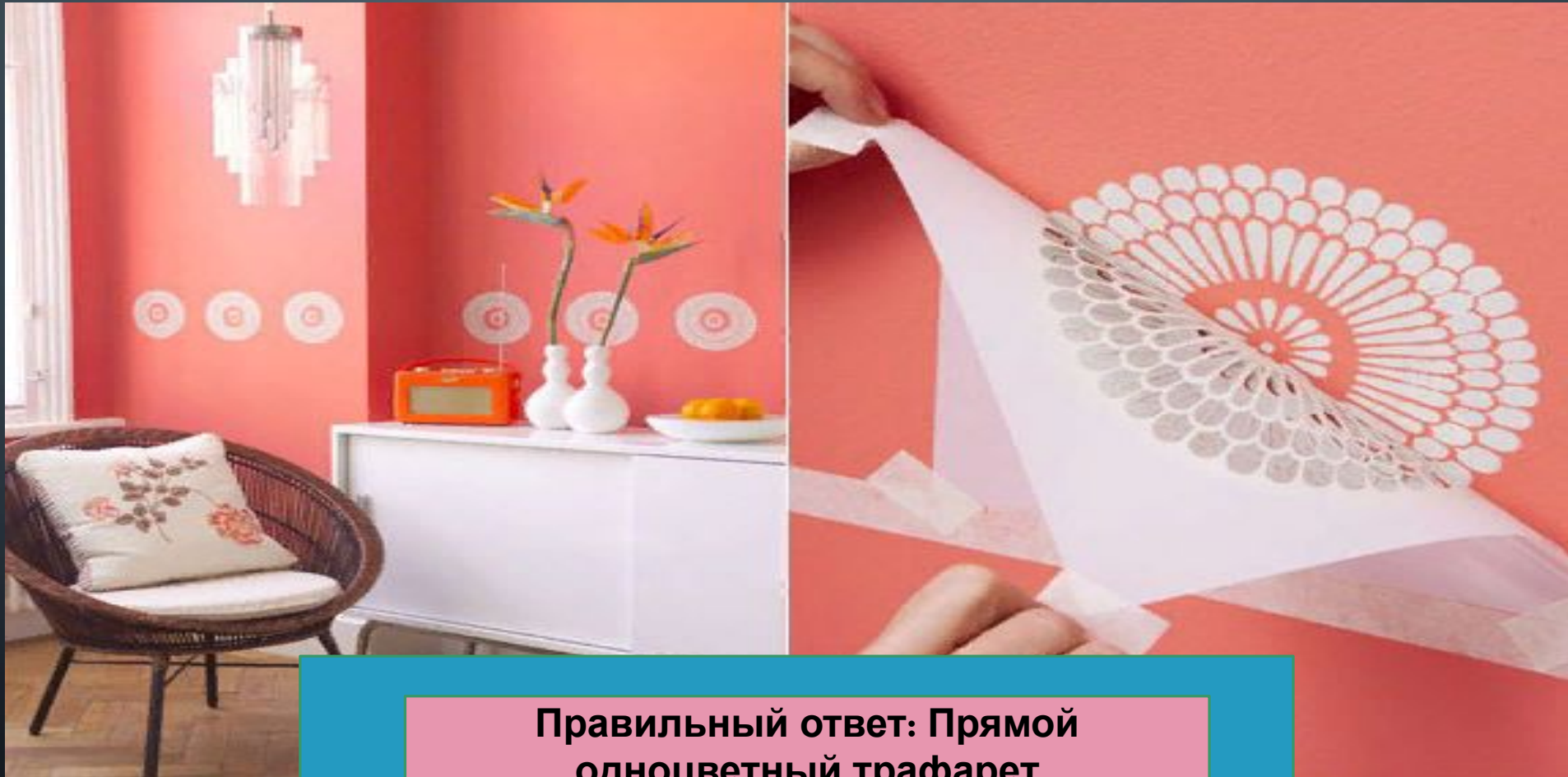
ШПАКЛШЕВКА ГИПСОВАЯ УНИВЕРСАЛЬНАЯ КНАУФ-
РОТБАНД.



ТЕХНОЛОГИЧЕСКАЯ ПОСЛЕДОВАТЕЛЬНОСТЬ



НАЗОВИТЕ ВИД ТРАФАРЕТА



**Правильный ответ: Прямой
одноцветный трафарет**

НАЗОВИТЕ ВИД ТРАФАРЕТА?
НА ЛИСТЕ КАКОЙ ТОЛЩИНЫ МОЖНО
ВЫРЕЗАТЬ ТАКОЙ ТРАФАРЕТ?



**Правильный ответ: Объемный
трафарет. Толщина до 4 мм**

ПОСЛЕДОВАТЕЛЬНОСТЬ ВЫПОЛНЕНИЯ ОБЪЕМНОГО ТРАФАРЕТА



КАКИЕ ВИДЫ ТРАФАРЕТОВ НА РИСУНКАХ? КАК ВЫ ДУМАЕТЕ КАКИЕ ИЗ ТРАФАРЕТОВ НАИБОЛЕЕ ПОПУЛЯРНЫЕ?



1



2



3



4

А. Прямой

Б. Обратный(антитрафарет)

В. Многоцветный

Г. Объемный

Поставьте цифры соответствующие изображению.

Правильный ответ А3, Б1, В2, Г4.


ТРАФАРЕТ В СОВРЕМЕННОМ ИНТЕРЬЕРЕ



Рефлексия



На уроке было трудно, многое не
понял



На уроке некоторые задания вызвали
затруднения



На уроке все
понял

СПАСИБО ЗА УРОК !



Выберете правильные ответы:

1.Трафарет- это:

- А. Шаблон
- Б. Инструмент
- В. Интерьер

2.Трафареты бывают:

- А. Объёмные
- Б. Прямые
- В. Обратные
- Д. Кривые

3. Многоцветный трафарет набивают:

- А. Ветошью
- Б. Кистью
- В. Валиком

4.При набивке рисунка кисть держат:

- А. Прямо
- Б. Наклонно

5.Объемный трафарет выполняют:

- А. Способом намазывания шпаклевки
- Б. Способом закрашивания
- В. Способом торцевания