



# Проектная работа по технологии

Тема: Счётная вышивка.  
Панно «Дружба»



<http://www.liveinternet.ru/users/maribella2008/>



# Введение

- Вышивка крестом - для меня это один из самых интересных видов рукоделия, которое увлекает разнообразием тем и сюжетов, а также техникой выполнения картин, которые радуют глаз яркими тонами и красками.



# Краткая формулировка цели и задачи

Цель моего проекта: Вышить крестиком панно «Дружба» для украшения интерьера моей комнаты.

Задачи:

- 1.Провести исследование и анализ идей, вариантов моей картины.
- 2.Изучить схему моего изделия.
- 3.Организовать рабочее место.
- 4.Подобрать инструменты и приспособления для различных операций
- 5.подобрать нити – мулине в соответствии со схемой.
- 6.Контроль качества моей работы.
- 7.Оценка моей картины.
- 8.Экологическое обоснование.
- 9.Реклама панно.

# Историческая справка



## Мои требования к изделию:

- Панно должно быть ярким и вписываться в интерьер комнаты.
- Панно не должно закрывать большую часть обоев, а лишь занимать небольшую их часть.
- Картина должна быть недорогой, но качественной.
- На картине должны быть изображены животные.

# Методы изготовления

- Нити – мулине
- Игла для вышивания
- Ножницы
- Панно с нанесённым рисунком.

Выбор нитей – мулине.

- Нити – мулине подбираются по номерам в соответствии со схемой.


# Анализ идей и выбор оптимального варианта



№ 2  
Котёнок и щенок  
Приложение № 2



№ 3  
Мышь с сыром  
Приложение № 3



№ 1  
Мышь с сыром  
Приложение № 1

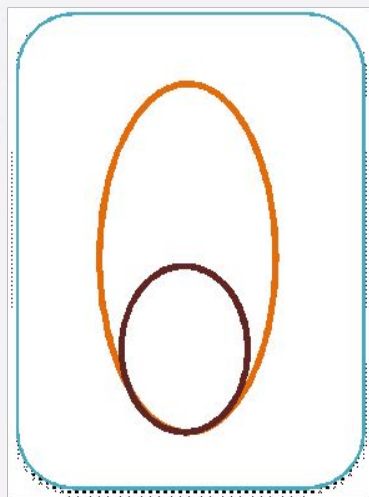


№ 4  
Львёнок  
Приложение № 4

Вывод: Я выбираю вариант № 2

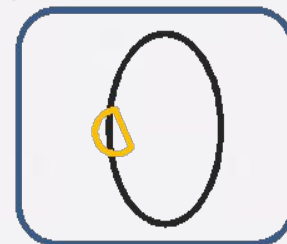


# Проработка лучшей идеи




№ 1  
Котёнок и щенок  
Приложение № 2

размер



№ 2  
Мышь с сыром  
Приложение № 3



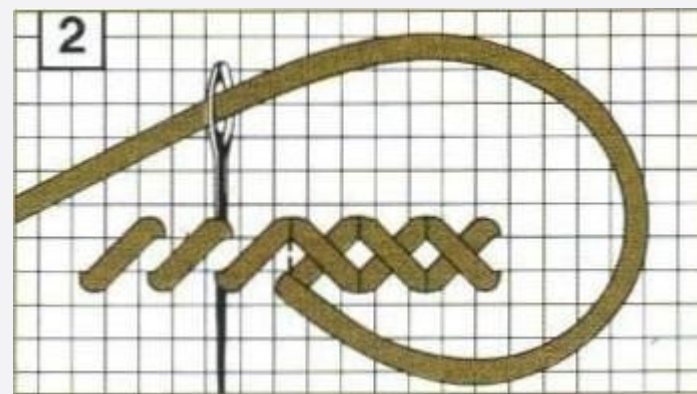

№ 3  
львёнок  
приложение № 4

# Организация рабочего места



# Техника выполнения ряда крестиков в два хода

- Выполнить первый ряд наклонных стежков слева направо начиная с точки А. При этом иглу вводить вертикально, сверху вниз.
- Затем выполнить ряд наклонных стежков в обратном направлении. Иглу по-прежнему вводить сверху вниз.



# Оценка стоимости изделия

- 1) Панно с нанесённым на него рисунком – 0 руб. (т.к. это подарок)
- 2) Недостающие нити – мулине – 12 руб.
- 3) Игла для вышивания – 0 руб.

Итого: общая стоимость моего изделия без учёта оплаты труда составляет - 12руб.

# Оценка изделия

Я выполнила панно «Дружба», выполнила мультимедиа презентацию. Панно очень понравилось моим родным и одноклассникам.

Я осталась довольна своей работой. Если б я начала работу заново, то, наверное, ничего бы не меняла.

# Оценка проектирования

- Формулировка задачи составлена четко. Проект был основательно проработан. Изделие изготовлено качественно. Время было использовано достаточно рационально, я успела выполнить проект во время. В целом я довольна качеством проектирования и внешним видом готового изделия.



# Заключение

- Я довольна результатами своей работы. Моя работа панно «Дружба» выполненная в стиле счётной вышивки получилась яркой, красивой и аккуратной.
- Я думаю, что моё панно будет радовать не только меня, но и моих близких. В общем, более 2 - х месяцев упорной работы себя оправдали.



Дружить - это значит смеяться  
Дружить - это значит играть  
Но самое главное в дружбе  
Друзей своих не предавать







СПАСИБО ЗА ВНИМАНИЕ

