The page is decorated with pink flowers and green leaves in the four corners. The main text is centered on a light pink background.

Творческий проект «Нарядное платье»

Составила: Балсунаева
Елена

ученица 11 класса




МБОУ Закулейская сош
руководитель: Изыкенова
В.В.



Цель:

Сшить нарядное платье.

Задачи:

1. Найти литературу по швейному делу для шитья платья для девушки.
 2. Применить знания и умения, полученные на уроках технологии.
 3. Соблюдать правила безопасной работы .
- 
- 
- 

The slide features a light pink background with a white border. In each of the four corners, there is a decorative arrangement of pink flowers with green leaves and stems, extending slightly into the white border.

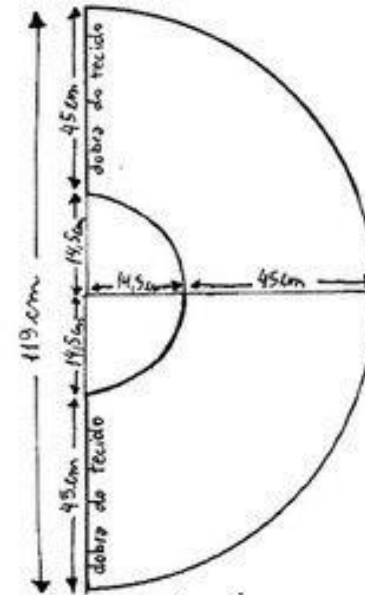
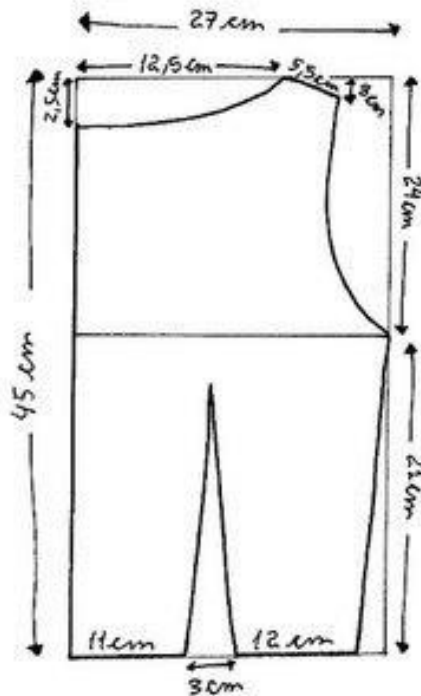
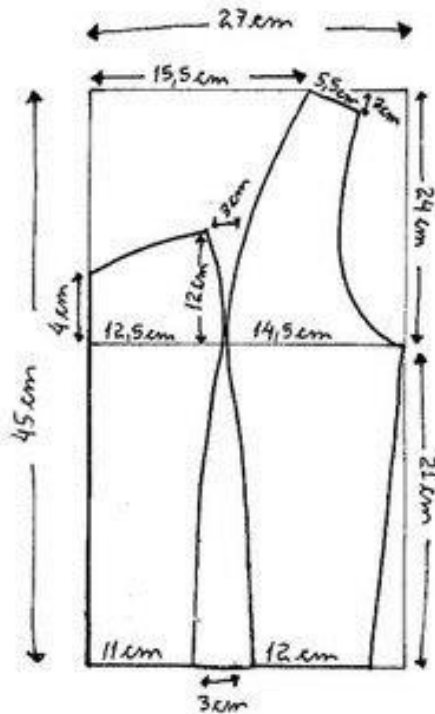
Обоснование :

1. Сшить себе наряд по своему вкусу.
2. Более бюджетно.
3. И это связано с моей будущей профессией

Разработка идеи:

Vestido saia Godê
Tamanho 46

www.marlene.munzi.com.br



Marlene Munzi

Расчёт материала:

№	Наименование	Количество	Цена	Расход	Итого
1	Ткань	1метр	350 руб	2,5 м	875 руб.
2	Нитки	1 катушка	40 руб.	0,5 кат.	20 руб.
					895 руб.

Материалы и инструменты:



Последовательность выполнения
работы:





Готовое изделие



The slide features a light pink background with a white border. In each of the four corners, there is a decorative illustration of pink flowers with green leaves and stems, arranged in a corner pattern.

Литература:



1. журнал «Крестьянка» № 3, 1999 г.

2. интернет ресурсы



РЕКЛАМА:

Платье мое безумно красивое. В ней я чувствую себя уверенной. Мои наряды придают мне образ романтичной девушки. Советую всем, кто хочет выглядеть безупречно в любое время.





Спасибо за внимание!