

# Аппликация из карандашной стружки

Учитель начальных классов  
МК ОУ «Начальная школа-детский  
сад № 235 г. Новокузнецка  
Фомина Елена Юрьевна





Карандаш – это письменная принадлежность, сделанная из деревянной палочки со стержнем из смеси глинистой массы с графитом.

Почему из-под точилки  
Вьются стружки и опилки?  
Карандаш писать не хочет,  
Вот она его и точит.



# Аппликация из карандашной стружки



Материалы для аппликации:

- точилка;
- карандаши;
- лист бумаги;
- клей.






# Аппликация

## из карандашной стружки


Когда ты точишь карандаши точилкой, получается ажурная кружевная стружка. Обычно на её красоту никто не обращает внимание.

А зря! Сейчас ты увидишь, какие необычные аппликации можно создать при помощи карандашной стружки.











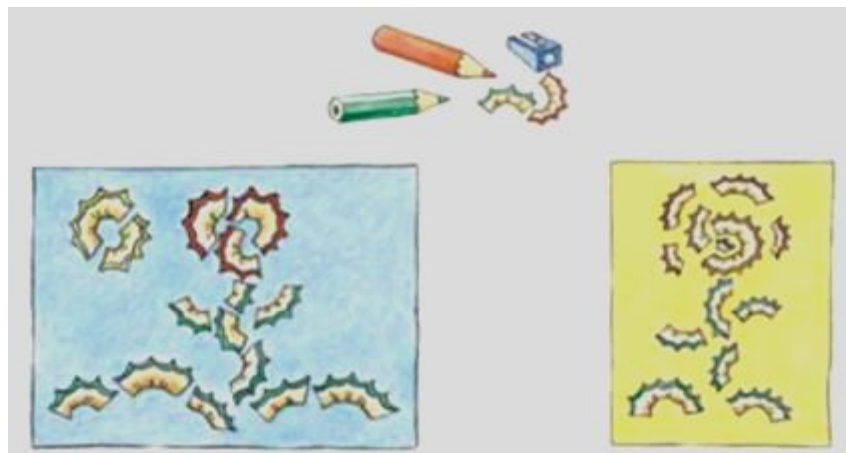




# Аппликация

## из карандашной стружки

- Поточи цветные карандаши точилкой, наблюдая за формой и длиной их стружки.
- Возьми бархатную бумагу яркого цвета. Продумай свою композицию.
- Разложи стружки на основе. Аккуратно налей стружки с помощью клея.





# Оцени свою работу

- Что тебе удалось лучше всего?
- Что было самым трудным?
- Можно ли улучшить твою работу?
- Были ли у тебя ошибки? Как их можно было избежать? Какие приёмы стоит отработать?
- Успел ли ты доделать работу в отведённое время?

