



Подарочный набор

Выполнила ученица 7В класса
Зеневич Регина

Руководитель : учитель технологии
О.А. Куропова

Цель и задачи проекта

- Цель:
- Разработать модели и связать крючком задуманные ёлочные украшения.
-
- Задачи:
- - Оценить свои возможности в области проектной деятельности.
- - Установить назначение и практическую направленность изделия.
- - Провести исследование и анализ идей, вариантов моего изделия.
- - Учиться экономному и разумному ведению домашнего хозяйства
- - Разработать и выполнить проект.
- - Рассчитать себестоимость творческого проекта.
- - Оценить проделанную работу.
- - Защитить творческий проект.



Выбор идеи



Выбор идеи



Выбор идеи



Выбор идеи



Тунисское вязание




Ирландское кружево



Блочное вязание



Филейное вязание



Перуанское вязание



Выбор материала



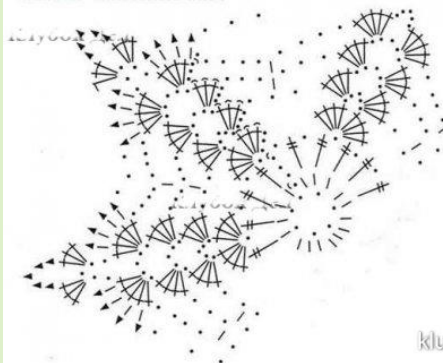
Технология изготовления

Снежинка 2



crochetclub.net

Схема - колокольчик 1




Снежинка 4



crochetclub.net



klubo4ek.com



Технология изготовления



Экономическое обоснование

Наименование товара	Цена за шт/м	Количество	Стоимость
Пряжа х/б	40 руб.	1	40 руб
Лента	7 руб.	30см	2,1 руб
Итого:			42.1

$$\underline{Сэн.} = 0,24 \times 40 \times 2,5 = 24,4 \text{ руб.}$$

$$Си = См. + Сэн. 42,1 + 24,4 = 66,5 \text{ руб.}$$

СПАСИБО ЗА ВНИМАНИЕ!

