

**Муниципальное казенное общеобразовательное
учреждение
Яркульская средняя общеобразовательная школа
Купинского района**

**Проектная работа по технологии
ТЕМА:**

Кухонная доска

**Автор : Шабанова Полина 7 класс.
Руководитель : Загородняя Е.Г., учитель
технологии.**


Проблемная ситуация

- *В 7 классе мы проходили тему «Выполнение декоративной резьбы на изделиях из древесины». Меня заинтересовала эта тема, и поэтому я решила изготовить кухонную доску. У нас дома есть аналогичная доска, но её приходится использовать для резания различных продуктов: овощей, фруктов, мяса, рыбы, а этого делать нельзя. На кухне обязательно должно быть несколько досок для определённых видов продуктов. Но самое главное, что я хочу изготовить и подарить маме красивую кухонную доску, чтобы ею можно было пользоваться и украсить интерьер кухни.*


Поиск и анализ информации

Я посмотрела в магазине, в Интернете, в квартирах у одноклассников различные варианты кухонных досок. Некоторые я включила в свой проект. У меня появился интерес к различным формам и декоративному оформлению кухонных досок. Я захотела изготовить доску по собственному


Эскизы возможных вариантов изделия



*Вариант
№1*



*Вариант
№2*



*Вариант
№3*

Решение: вариант №1

Практическая часть



1 Приготовить заготовку для будущей кухонной доски



2 Вырезать из бумажных салфеток фрагменты будущего рисунка.



3 Приклеить с помощью клея ПВА фрагменты рисунка на заготовку.



4 После высыхания нанести защитный лак

Готовое изделие



Оценка проекта

Эксперт	Оценка (самооценка)
Я	Мне очень понравилось делать этот проект. У меня есть прекрасный подарок маме.
Родители	Красивая кухонная доска, теперь она украсит нашу кухню
Друзья	Отлично получилось