

***«Солдатский платок»***

***К юбилею***

***Мусы Джалиля***

***Выполнила учитель технологии и ИЗО***

***Вахитова А.Х.***

*“Солдатский  
платок”*



**Ко дню  
рождения**

**М.Джалиля**

- 15.02.1906 – 25.08.1944
- Герой Советского  
Союза

**Залилов (Джалиль)  
Муса Мустафаевич**





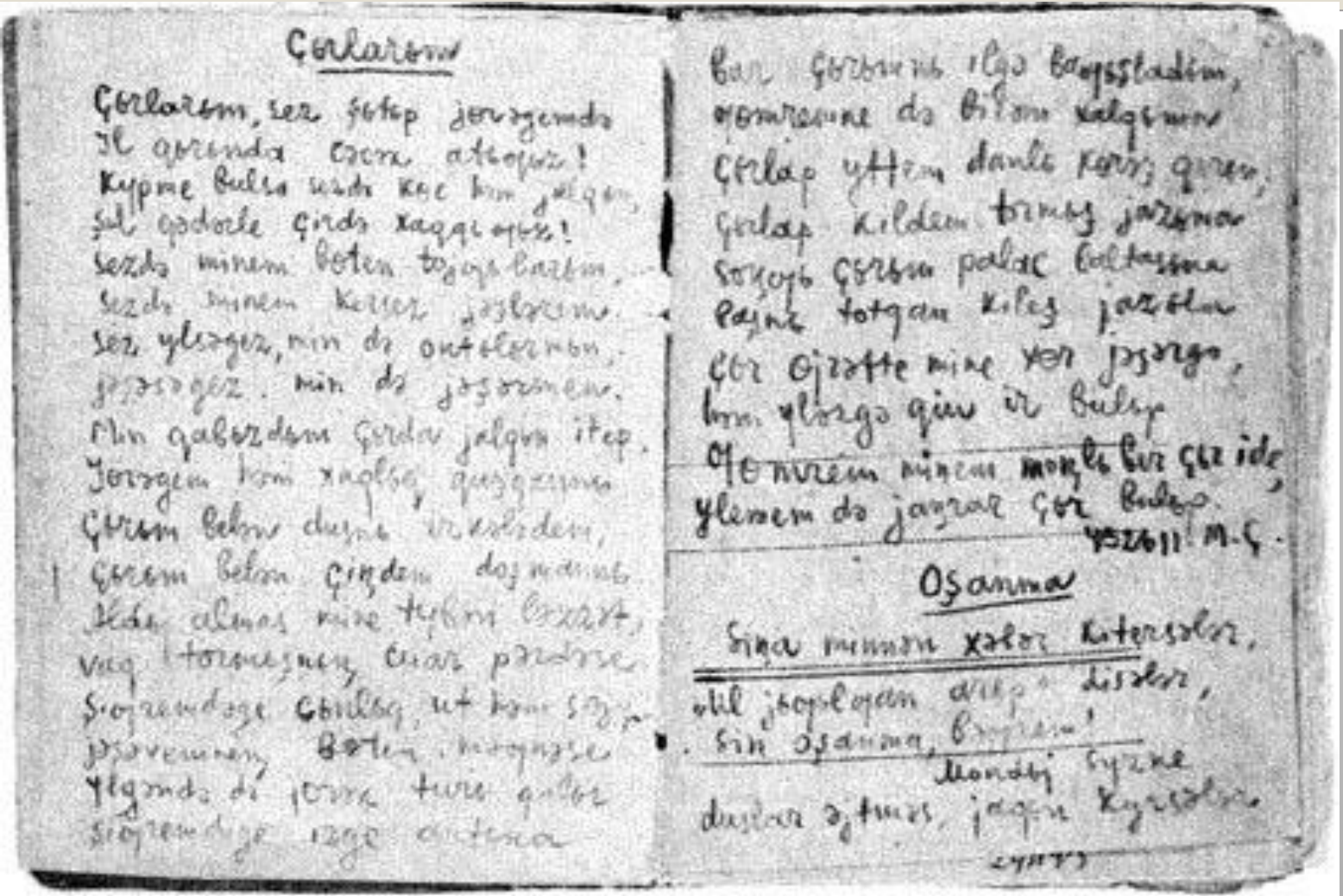
**Жена Амина**



**Дочь Чулпан**

# ● Моабитские тетради

- По многим стихам моабитского цикла видно, как нелегко приходилось Джалилю. Тоска и отчаяние тяжелым комом застревали в горле. Надо знать жизнелюбие Мусы, его общительность, привязанность к друзьям, жене, дочурке Чулпан, его любовь к людям, чтобы понять всю тяжесть вынужденного одиночества. Нет, не физические страдания, даже не близость смерти угнетали Джалиля, а разлука с Родиной.



Gorlarom

Gorlarom, sez fetep jorogemda  
il qorinda csera atogor!  
Kypme bulsa usde koc bin jalqon,  
sil qodocle qids xaqqoross!  
sezde minem beten toyoq barom,  
sezde minem keller jazbom.  
sez yloroz, min de ontolomon,  
jorogoz, min de joromon.  
Min qabozdam qorid jalqon itep,  
jorogem bin xaqloq, qozgomon.  
Qorom belin durne irasidom,  
Qorom belin qindom doymom.  
Kida almas nise tepom barom,  
Vaq tormoznen, cvar paxom.  
Soyrandozge Gobilq, ut bin soy,  
Dovomnen, beten moqozse.  
Ylorozda de jorom turu qoloz,  
Soyrandozge rize antona.

Bar qoromon ilqo boqostadim,  
qomromne do bilom xalqomon.  
Qorlap yttom dante koroz qorom,  
Qorlap kildem tomoz joromon.  
Soyoz qorom palac baltomon.  
Pajne totqom kiloz jorolon.  
Qoz qozotte nise xer jorogoz,  
bin yloroz qiu ir buloz.  
Qomrom minem moqla bar qoz ide,  
ylenem do joroz qoz buloz.  
192611 M. S.

Ozanna

Siza minem xaloz katersoloz,  
bil jorolozom dila diler,  
Bin Ozanna, boprom!  
Mondij qozne  
dustoz ojtuz, jaqin kuzidom.  
1917

**Моабитские тетради**





# СОЛДАТСКИЙ ПЛАТОК

Невозможно каждому участнику войны поставить памятник, ашить памятный платок можно из любой ткани размером 38 на 38 сантиметров. Напишите или вышейте фамилию, имя, звание, место сражения бойца – члена вашей семьи, родственника, соседа, знакомого, героя войны. Напишите отдельно рассказ об этом человеке. В дни больших народных праздников пронесите эти платки по улицам вашей деревни, поселка, города, на митинге передайте их на хранение в краеведческие и школьные музеи. Так начиналась акция «Солдатский платок»...





## ПЛАТОЧЕК

- Простились мы, и с вышитой каймою  
Платок родные руки дали мне.  
Подарок милой! Он всегда со мною.  
Ведь им закрыл я рану на войне.

Окрасился платочек теплой кровью,  
Поведав мне о чем-то о родном.  
Как будто наклонилась к изголовью  
Моя подруга в поле под огнем.


Перед врагом колен не преклонял я.  
Не отступил в сраженьях ни на пядь.  
О том, как наше счастье отстоял я,  
Платочек этот вправе рассказать.

Июль 1942 г.

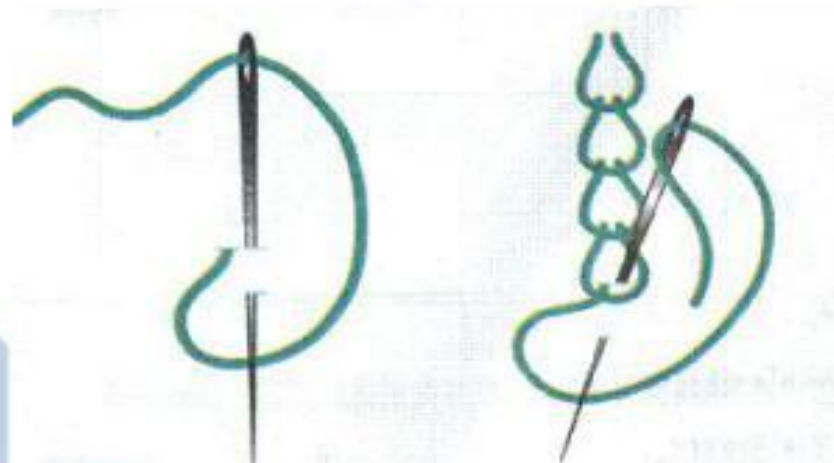
# Тамбурный шов.

Тамбурный шов – это непрерывная цепочка из петелек, выходящих одна из другой. Петельки могут быть мелкие и крупные в зависимости от толщины нитки и длины выполняемого стежка. Тамбурный цепочкой вышивают различные узоры по свободному контуру или застилают рядами всю плоскость мотива.

Для получения цепочки иглу выводят на лицевую сторону ткани в начале работы и снова вкалывают ее рядом с точкой выхода, делают вертикальный стежок нужной длины в направлении сверху вниз. Рабочую нить при этом укладывают слева и прижимают большим пальцем левой руки. Иглу вытягивают, нитка ложится под иголку, образуя петлю. Для следующего стежка игла вводится в ткань изнутри предыдущего, а выводится на расстоянии стежка, и вновь образуется петля.



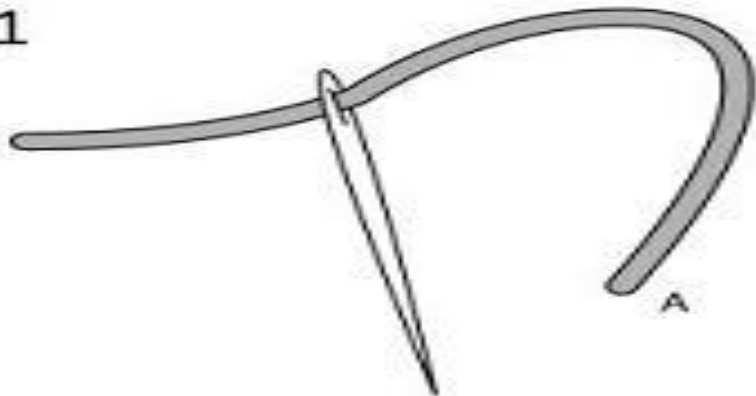
# Тамбурный шов



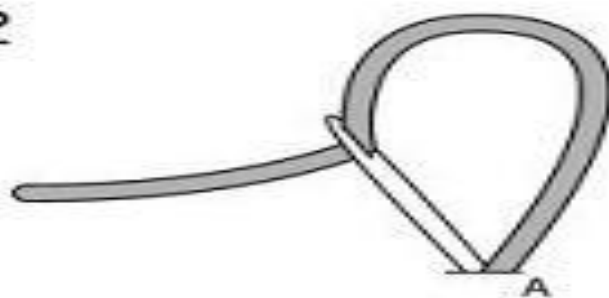
Тамбурный шов – это непрерывный ряд петель, выходящих одна из другой.



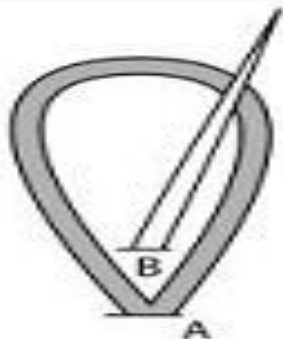
1



2



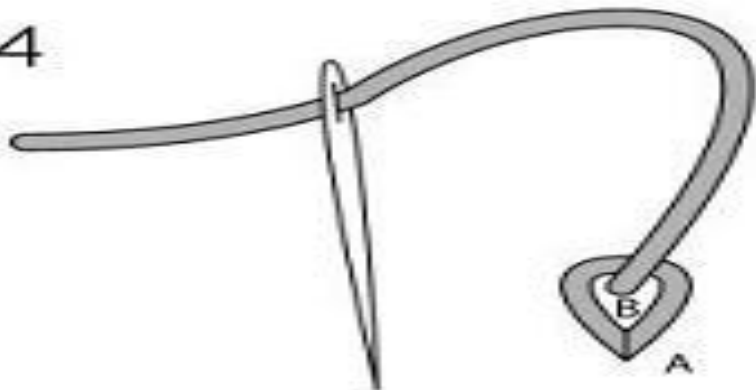
3

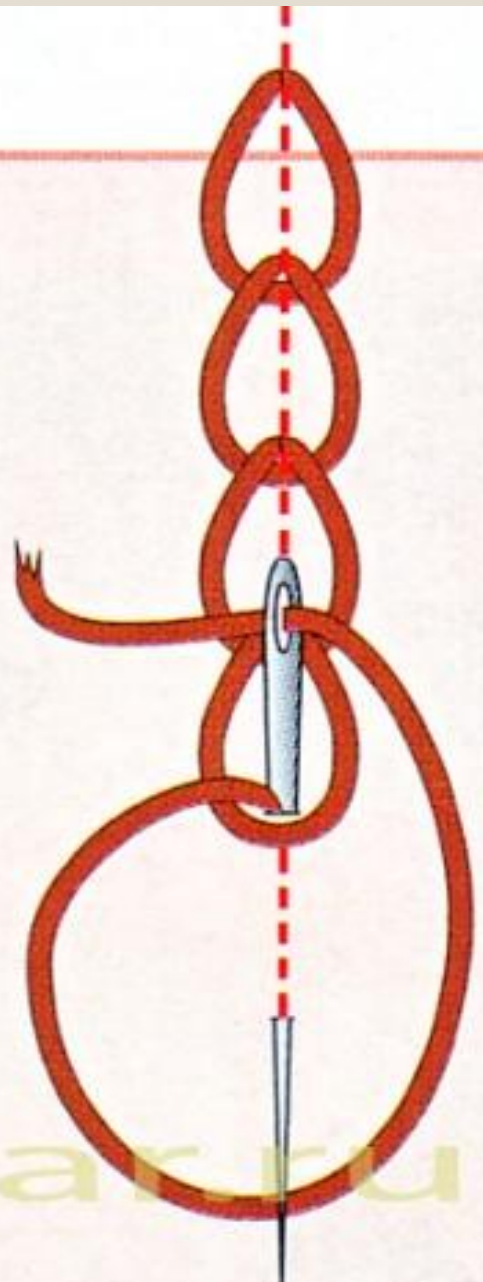
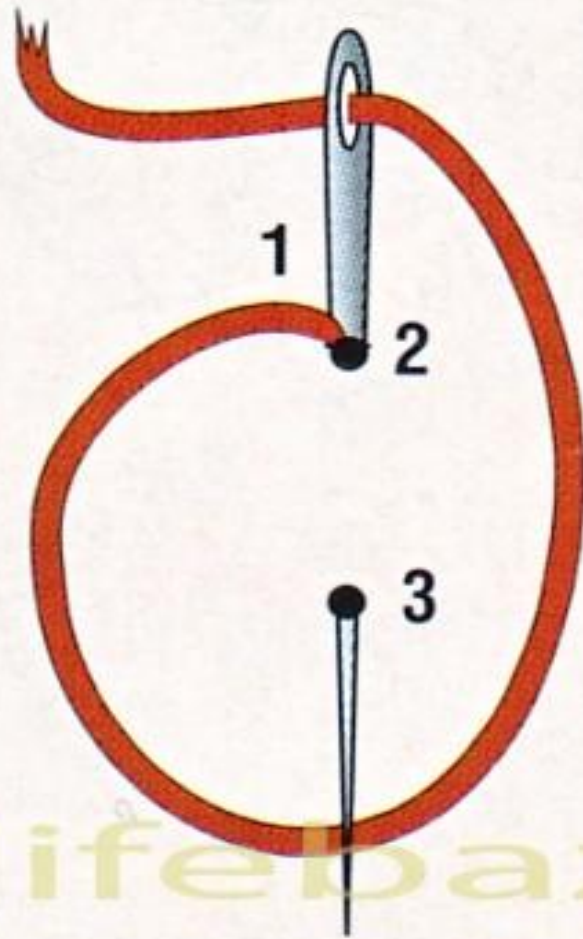


5



4





tlifebazar.ru




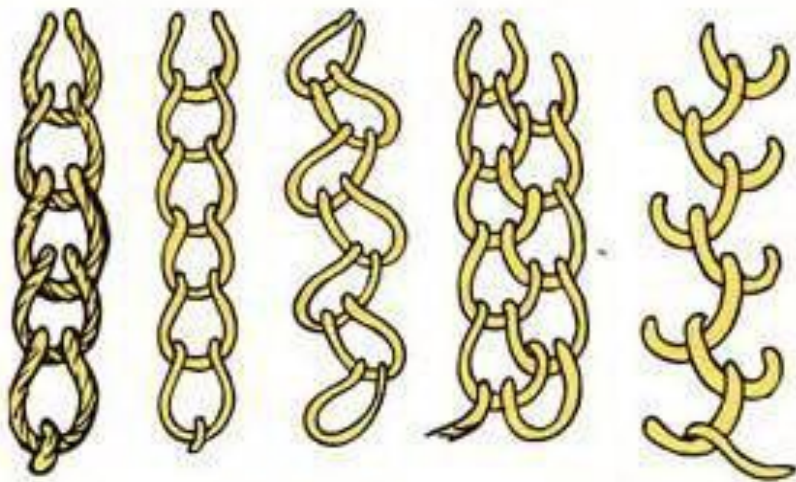
Лицевая сторона




Изнаночная сторона



## ВИДЫ ТАМБУРНОГО ШВА



ПЕТЛЯ «С ПРИКРЕПОМ»



[semideluhi.com](http://semideluhi.com)



Ruko-Delie.Ru



