

"Основные технологии ремонта и отделки жилых помещений"



8 класс

Содержание:

- 1. Подготовительные работы.
- 2. Оклейка стен и потолков.
- 3. Малярные работы.



Подготовительные работы:

1. Снять со стен старые обои.
2. Смыть старую побелку с потолка.
3. Зачислить и зашпаклевать дефекты.



Устранение дефектов поверхности

Дефекты стен и потолков (трещины, отверстия) устраняют, используя шпаклевку. Шпатели
Шпаклевка продается готовая к употреблению и сухая. Сухая разводится по инструкции. Дефекты зачищают, обрабатывают грунтовкой глубокого проникновения для лучшего сцепления шпаклевки с поверхностью. После высыхания грунтовки наносится шпаклевка.



Для грунтовки стен используют специальные грунтовочные смеси. Перед применением грунтовочная смесь разводится согласно указаниям инструкции. В качестве инструмента лучше использовать валик или щётку с широким флейцем. Предварительно поверхность, подлежащая грунтовке, очищается от пыли с помощью пылесоса, щётки, тряпки. Грунтовка должна проникнуть глубоко и во все поры поверхности, поэтому наносить грунтовку необходимо с особой тщательностью. Грунтовка стен под обои обязательна по технологии. Если стены сыпучие и старые, их грунтуют основательно, чтобы по максимуму укрепить слой. При надёжных стенах – слой грунтовки более тонкий.



Оклейка стен обоями:

Обои – отделочный материал на бумажной или флизелиновой основе.

Обои выпускаются в рулонах. Ширина рулона от 530 до 1200 мм; длина от 10 до 30 м. Некоторые современные виды обоев (например, бесшовные) могут быть шириной 3000 и более мм., длиной до 50 м.





Виды обоев:

Виды обоев

- Бумажные
- Виниловые
- Текстильные
- Натуральные
- Флоковые
- Стекловолокнистые
- Жидкие обои

на бумажной основе

на флизелиновой основе

Инструменты:

Инструменты для обойных работ

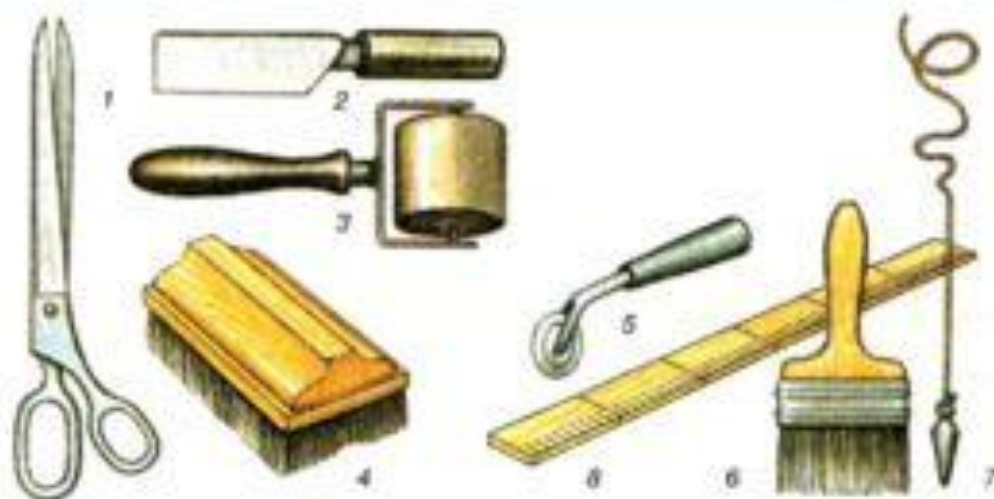


Рис. 186. Инструменты для оклеивания стен обоями: 1 — ножницы; 2 — нож;
3 — валик; 4 — щетка-гладилка; 5 — роликковый нож для обрезки обоев в углах;
6 — кисть для смазывания кромок; 7 — отвес; 8 — линейка с делениями

Технология обойных работ:



Варианты оклейки стен обоями: а - разрез стены; б — отделка в один колер; в — отделка в два колера; г — отделка в два колера с филенкой; д — отделка с бордюром; е — отделка с фризом; ж — отделка с гобеленом. 1 — филенка; 2 — бордюр; 3 - фриз; 4 - гобелен

Развернутый план комнаты:


Расчет количества рулонов обоев




Развернутый план комнаты

Совмещение рисунка:

Совмещение рисунка



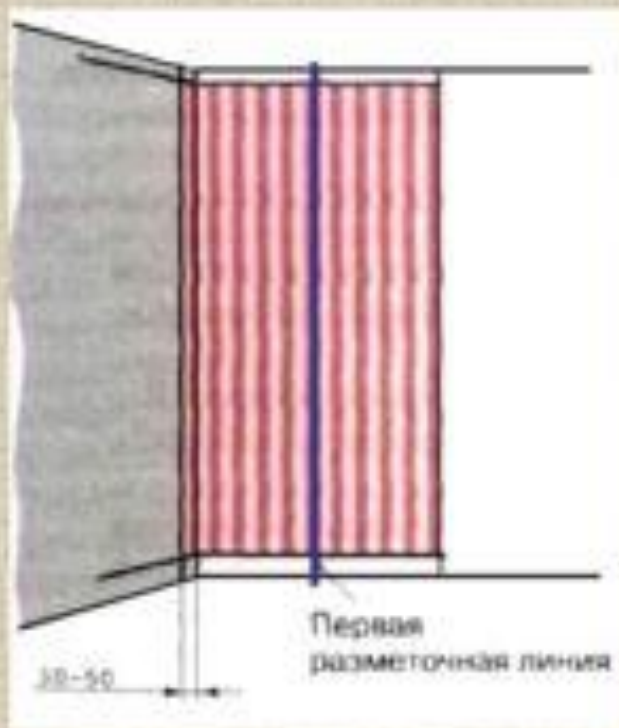
Правильное совмещение



Неправильное совмещение

Окончательная оклейка угла комнаты

Оклейка стен обоями



Оклейку стен обоями начинают с угла комнаты

Стык между кромкой обоев стены и потолочными плитами можно закрыть карнизами, которые изготавливаются из пенополистирола. Наклеивают карнизы в последнюю очередь, после отделки стен и потолков.





Правила безопасности:

1. Соблюдать осторожность при приготовлении клейстера. Не наклонять лицо близко к горячей воде при вливании в нее жидкой крахмальной массы. 2. Запрещается работать на приставной лестнице. При оклейке стен обоями нужно пользоваться лестницей-стремянкой, стулом, столом. 3. После завершения оклейки помещения обоями надо тщательно вымыть руки с мылом.


Нанесение рисунков

Нанесение рисунков



Для нанесения рисунков применяют трафареты, изготовленные из плотной бумаги. Чтобы узоры не вываливались, между ними оставляют соединяющие мостики (полоски бумаги). Для каждого цвета делают свой трафарет.















Реклама:

**Ремонт:
-Квартир
-Офисов
-Коттеджей**

Наша группа объединённых мастеров готова выполнить любой спектр услуг по ремонту квартир, офисов и частных домов по разумным ценам в Санкт-Петербурге.



шанс
CHANCE.RU

Ремонтно-отделочные работы!

РЕМОНТ КВАРТИР, ДОМОВ, ДАЧ, ОФИСОВ!

- Весь спектр отделочных работ.
- Индивидуальный подход к каждому клиенту.
- Высокое качество, доступные цены.
- Заключение договора.
- Гарантии на выполненную работу.



+7 (906) 528 99 11 – Сергей

Ремонт квартир

...я под ключ>>
...ые,

Ремонт квартир

... под ключ>>

Ремонт квартир

<<Ванная под ключ>>

Малярные, плиточные,
сантехнические работы,
электрика, паркет, линолеум,
теплые полы и другие работы

тел. 89260497264

Рем.квартир
89260497264

Рем.квартир
89260497264

Рем.квартир
89260497264

Спасибо за внимание!

