

Министерство образования и науки Хабаровского края
Краевое государственное бюджетное профессиональное
образовательное учреждение


«Николаевский-на-Амуре промышленно-
гуманитарный техникум»

ТИП МЕТОДИЧЕСКОГО ПОСОБИЯ:
МЕТОДИЧЕСКАЯ РАЗРАБОТКА КОНКУРСА
ПРОФЕССИОНАЛЬНОГО МАСТЕРСТВА

тема: "Нанесение финишного декоративного
тема: "Нанесение финишного декоративного
покрытия под структурный валик"
покрытия под структурный валик"

По профессии: Маляр

г. НИКОЛАЕВСК – НА – АМУРЕ
2015



Обсуждено на заседании предметно-цикловой комиссии: Профессий технического профиля

Председатель ПЦК _____ /Абрамова Н.В./

Тема методической разработки: «Нанесение финишного декоративного покрытия под структурный валик»

Тип методического пособия: Методическая разработка конкурса профессионального мастерства

Автор: Н.В. Абрамова - мастер производственного обучения.

АННОТАЦИЯ

В данном методическом пособии представлена методическая разработка конкурса профессионального мастерства среди обучающихся группы МС-25 –Н по профессии: «Маляр». Представлен практический и раздаточный материал, критерии оценок, ведомости учета. Освещены вопросы по новым строительным технологиям, профессиональной направленности, экологии, экономики, охраны труда. Методическая разработка предназначена для преподавателей спецдисциплин и мастеров производственного обучения.

- *КГБ ПОУ «Николаевский-на-Амуре промышленно-гуманитарный техникум»
Г. Николаевск – на Амуре, ул. Попова, 24*

Утверждаю
Директор КГБ ПОУ НПГТ
_____ Р.Н. Дыдочкина
« ____ » _____ 2015

Положение

О проведении конкурса профессионального мастерства среди обучающихся по профессии:
«Маляр»

1. Цели и задачи конкурса:

- определение уровня профессиональной подготовки обучающихся;
- определение их творческого потенциала;
- повышение имиджа профессии.

2. Участники конкурса: обучающиеся группы МС-25-Н по профессии «Маляр»;

3. Условия проведения конкурса: конкурс проводится в четыре этапа

* **презентация профессии**

- * домашнее задание
- * теоретическая часть
- * практическая часть

4. Время и место проведения: НПГТ, ул. Попова 24, учебная мастерская

5. Материально-техническое и методическое обеспечение:

- * лозунги, таблицы, пословицы,
- * инструменты: кисти, шпатели, валики;
- * приспособления: ветошь, малярная лента, емкость для шпатлевки
- * технологическая карта; «Нанесение финишного декоративного покрытия под структурный валик»
- * материалы: декоративное покрытие корейской фирмы «Террако», колер «Изумруд»
- * ПК, видеоматериалы «Марат Ка», Презентация изделий по декоративным финишным отделкам

6. Конкурсное задание: «Нанесение финишного декоративного покрытия под структурный валик» (малярные отделки)

7. Подведение итогов. Награждение.

Для подведения итогов создается жюри в составе:

Председатель жюри: –

Члены жюри:






План проведения конкурса

- | | | |
|---|---|--------------|
| 1 | Торжественное открытие конкурса
*приветствие участников конкурса;
*представления жюри;
*представление участников конкурса. | 9.00 – 9.10 |
| 2 | Жеребьевка | 9.10 – 9.15 |
| 3 | Презентация профессии | 9.15 – 9.20 |
| 4 | Домашнее задание | 9.20 - 9.30 |
| 5 | Теоретическая часть | 9.30 – 10.15 |
| 6 | Практическая часть | 10.25 -14.00 |
| 7 | Подведение итогов конкурса | 14.10 -14.20 |

Награждение

Цели и задачи конкурса

- Выявление уровня профессиональной подготовки учащихся
- Определение творческого потенциала
- Повышение имиджа профессии «Мастер отделочных строительных работ»



СЦЕНАРИЙ КОНКУРСА

Торжественное открытие

Выступление и.о.директора НПГТ – приветствие участникам.

Выступление мастера п/о Абрамовой Н.В. – о заданиях конкурса

Здравствуйте дорогие друзья, конкурсанты, гости. Сегодня у нас праздник. Мы проводим конкурс профессионального мастерства по профессии «Маляр»

Конкурс объявляется открытым.

Хочу представить наше уважаемое жюри:

Приветствие жюри, гостей, участников конкурса

Выступление обучающихся о презентации профессий

Теоретическая часть конкурса:

Вопросы:

Производственная проблема

Охрана труда. Экология

Экономика

Материаловедение

Технологический процесс

Новые производственные технологии

Творческое задание: «**Вторая жизнь вещей (без отходные технологии)**»

Подведение итогов теоретической части конкурса

Практическая часть конкурса:

Организационная часть

- порядок проведения конкурса

- критерии оценок

- инструктаж по технике безопасности

- выдача заданий

2. Основная часть


- Нанесение финишного декоративного покрытия под структурный валик

5. Подведение итогов по практической части конкурса

6. Подведение итогов конкурса, награждение

ЗАГАДКИ

для жеребьевки конкурсантов



- -Круглое, белое, сверху твердое, внутри жидкое. В давние времена применялось в качестве вяжущего вещества при приготовлении растворов?
(яйцо).
- -Его мы крутим влево, вправо, сверху вниз и снизу вверх, обретая свой успех?
(мастерок).
- -Кручусь, верчусь, туда- сюда, разравниваю штукатурку я?
(полутерок).
- -Колючая, а не еж; чистит, а не пылесос?
(мет. щетка).
- -Его мы крепко в руки взяли и к плечу слегка прижали, можем и к стене прижать и раствор им разровнять?
(сокол).

презентация







Ведомость итогов презентации профессии

задан. № уч.	Эмблема	Стихотво- рение	Внешний вид	Итого	Место
Баллы	0,5	0,5	0,5	1,5	
1	0,5	0,5	0,5	1,5	1
2	0,5	0,5	0,5	1,5	1
3	0,5	0,5	0,5	1,5	1
4	0,5	0,5	0,5	1,5	1
5	0,5	0,5	0,5	1,5	1

Домашнее задание
Вторая жизнь вещей (без отходные технологии)





Ведомость итогов домашнего задания

задан. № уч.	Наличие работы	идея	Творчество	Итого	Место
Баллы	0,5	0,5	0,5	1,5	
1	0,5	0,5	0,5	1,5	1
2	0,5	0,5	0,5	1,5	1
3	0,5	0,5	0,5	1,5	1
4	0,5	0,5	0,5	1,5	1
5	0,5	0,5	0,5	1,5	1



Контрольная работа Вариант 1

Задание №1

Дайте название декоративной отделке от 1 до 6 баллов



Задание №2 Тесты «Профессионал-отделочник» (за весь курс обучения) Макс.- 9 баллов

Задание №3 « Проблемная ситуация» -2 балла


При оклеивании стен бумажными обоями у вас закончился клей, а работу необходимо сдать в 10 ч. утра следующего дня. Магазин стройматериалов сегодня закрыт на ревизию. Из строительных материалов у вас есть крахмал картофельный. Ваши действия по выходу из ситуации.

Задание №4 «Охрана труда» - от 1 до 5 баллов

Используя стенд дайте название индивидуальным средствам защиты

Задание №5 ПВК на внимательность. Карточка – задание. Найти 10 различий. 1 различие – 0,5 балла

Макс.-5 баллов






Задание №6 ПВК на глазомер и точность (карточка-задание) Макс.-4 балла



Контрольная работа Вариант 2

Задание №1

Дайте название декоративной отделке от 1 до 6 баллов



Задание №2 Тесты «Профессионал-отделочник» (за весь курс обучения) Макс.- 9 баллов

Задание №3 «Проблемная ситуация» -2 балла


При оклеивании стен бумажными обоями у вас закончился клей, а работу необходимо сдать в 10 ч. утра следующего дня. Магазин стройматериалов сегодня закрыт на ревизию. Из строительных материалов у вас есть крахмал картофельный. Ваши действия по выходу из ситуации.

Задание №4 «Охрана труда» - от 1 до 5 баллов

Используя стенд дайте название индивидуальным средствам защиты

Задание №5 ПВК на внимательность. Карточка – задание. Найти 10 различий. 1 различие – 0,5 балла


Макс.-5 баллов




Задание №6 ПВК на глазомер и точность (карточка-задание) Макс.-4 балла



Задание №5



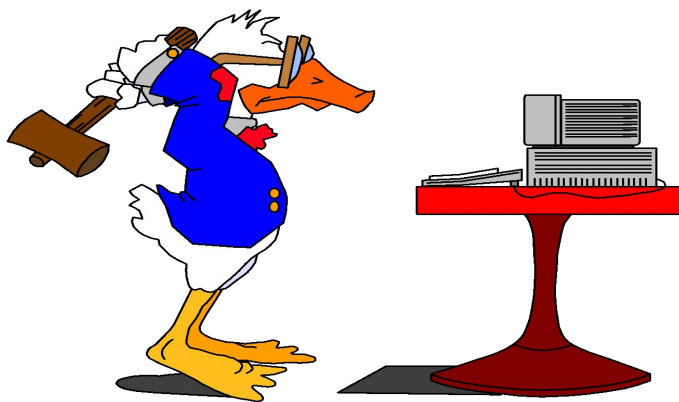
Задание № 6



Ведомость теоретической части конкурса

№ бал	1	2	3	4	5	6	Итого	Место
	6	9	2	5	5	4	31	
1	6	9	2	4	5	3	29	2
2	6	9	2	5	5	4	31	1
3	4	7	2	5	5	3	26	4
4	6	8	2	5	5	1	27	3
5	4	4	2	1,5	2	3	16,5	5

ВЫПОЛНЕНИЕ ПРОИЗВОДСТВЕННОЙ РАБОТЫ



- Алгоритм выполнения практического задания:
 - «Нанесение финишного декоративного покрытия под структурный валик» (малярные отделки)
1. Организационная часть
 2. Порядок проведения конкурса
 3. Критерии оценок
 4. Инструктаж по технике безопасности
 5. Выдача заданий

Учебно - производственная работа


- «Нанесение финишного декоративного покрытия под структурный валик»



Инструкционно – технологическая карта

На подготовку, обработку и нанесение финишного декоративного покрытия под структурный валик

№ п/п	Технологическая операция	Инструменты, приспособления, материалы	Технология выполнения	Эскиз
1	Удаление дефектов (очистка)	Металлическая щетка, шпатель, скребок	При помощи металлической щетки, шпателя или скребка удаляем мусор и наплывы старой краски с поверхности стены. Поверхность сглаживаем	
2	Частичное шпатлевание с шлифованием	Шпатель металлический и резиновый, пемза, наждачная бумага шпатлевка	Метал.шпателем разрезаем трещины, а резиновым заполняем их шпатлевкой. Шпатлюем все впадины на поверхности стены. После высыхания шпатлевки шлифуем поверхность.	
3	Наклеивание малярной ленты	Отбивочный шнур, малярная лента.	При помощи отбивочного шнура делаем разметку поверхности. Работу выполняют 3 человека. Двое по краям стены держат шнур, а один по центру шнура делает его оттяжку Наклеиваем строго по линии малярную ленту	
4	Нанесение декоративного покрытия	Структурный валик, кисть, поролоновая губка	Паролоновой губкой наносим рисунок по углам стен и в труднодоступных местах и потом вертикальными движениями валика наносим рисунок.	



КРИТЕРИИ ОЦЕНКИ СОБЛЮДЕНИЯ ТЕХНОЛОГИЧЕСКОГО ПРОЦЕССА

№	Тех. операции	5	4	3
1	Удаление дефектов (очистка)	Без замечаний	Одно незначительное замечание	Более одного замечания
2	Шлифование	Без замечаний	Одно незначительное замечание	Более одного замечания
3	Наклеивание малярной ленты	Без замечаний	отклонение ± 2 мм.	отклонение ± 3 мм
4	Нанесение декоративного покрытия	Без замечаний	Одно незначительное замечание	Более одного замечания



Критерии оценок качества выполненных работ

Наименование операции	Показатели качества		
	5 баллов	4 балла	3 балла
«Нанесение финишного декоративного покрытия под структурный валик» (малярные отделки)	Без отклонений, согласно СНиП	Есть незначительные пропуски	Видны следы смаза валика, частично необработанные места



Критерии оценок производительности труда

Наименование операции	Показатели нормы времени		
	5 баллов	4 балла	3 балла
«Нанесение финишного декоративного покрытия под структурный валик» (малярные отделки)	За 3 часа – 100% площади	За 3 часа - 95% площади	За 3 часа – 90% площади



Критерии оценок безопасности труда

Наименование операции	Показатели безопасности труда		
	5 баллов	4 балла	3 балла
«Нанесение финишного декоративного покрытия под структурный валик» (малярные отделки)	Без замечаний	Одно незначительное замечание	Два незначительных замечания



Ведомость оценки практической части конкурса

№ участника	Выполнение подготовки поверхности (очистка, сглаживание)	Наклеивание малярной ленты	Соблюдение технологических требований	Качество выполненных работ декоративного покрытия	Соблюдение техники безопасности	Выполнение нормы времени	И	М
баллы	10	10	20	30	20	10	100	
1	10	10	20	25	20	10	95	2
2	10	10	15	15	20	10	80	4
3	10	10	20	30	20	10	100	1
4	10	10	17	15	20	10	82	3
5	10	10	15	10	20	10	75	5



Итоговая часть конкурса: «Лучший по профессии»

№ задания	Презентация	Домаш. задание	Теорет. часть задания	Практич. часть задания	ИТОГО	МЕСТО
баллы	1,5	1,5	31	110	134	
1	1,5	1,5	29	95	127	2
2	1,5	1,5	31	80	124	3
3	1,5	1,5	26	100	129	1
4	1,5	1,5	27	82	112	4
5	1,5	1,5	16,5	75	94,5	5

Протокол заседания жюри конкурса профессионального мастерства

от «24» апреля 2015 г.

- №
- На заседании присутствовали 6 человек.
- Повестка
- 1. Подведение итогов конкурса профессионального мастерства по специальности 13450 Маляр
- 2. Утверждение списка победителей и призеров.
- Выступили:
- 1. Председатель жюри:
- Дыдочкина Р.Н. – директор техникума.
- Огласила итоги конкурса согласно сводной таблице:
- Победителем конкурса профессионального мастерства по профессии 13450 Маляр признана Щелканова Д.

- Голосование членов жюри:
- «за» - 6 человек,
- «против» - 0 человек.
- Решение:
- Утвердить результаты и список победителей и призеров Олимпиады профессионального мастерства по Профессии 13450 Маляр
- **Состав жюри**
- 1. Дыдочкина Р.Н. – директор техникума;
- 2. Румянцева О.А. – зам. директора по УПР;
- 3. Медведева Л.Я. – мастер производственного обучения;
- 4. Григорьева И.А. – старший методист;

Министерство образования и науки Хабаровского края
Краевое государственное бюджетное образовательное учреждение среднего профессионального образования «Николаевский-на-Амуре промышленно-гуманитарный техникум»

• Приказ

«___»___ 2015

№

Г. Николаевск-на-Амуре

О награждении по результатам проведения конкурса профессионального мастерства по профессии 13450 Маляр по теме: «Окраска деревянных поверхностей эмалевыми составами» от 17.05 2015 года краевого государственного бюджетного образовательного учреждения среднего профессионального образования «Николаевский-на-Амуре промышленно-гуманитарный техникум»

На основании протокола заседания жюри конкурса профессионального мастерства по профессии 13450 Маляр по теме: «Окраска деревянных поверхностей эмалевыми составами», проведенного 17.05 2015 года на базе краевого государственного бюджетного образовательного учреждения среднего профессионального образования «Николаевский-на-Амуре промышленно-гуманитарный техникум»

ПРИКАЗЫВАЮ:

1. По итогам олимпиады признать победителями конкурса профессионального мастерства по профессии 13450 Маляр и наградить почетной грамотой краевого государственного бюджетного образовательного учреждения «Николаевский-на-Амуре промышленно-гуманитарный техникум»:
 - 1 место – Щелканова Дарья, обучающаяся группы МС-15-Н;
 - 2 место – Уржумцев Алексей, обучающийся группы МС-15-Н;
 - 3 место – Белоногова Мария, обучающаяся группы МС-15-Н
2. Ответственность за исполнение настоящего приказа возложить на заместителя директора по учебно-производственной работе О.А. Румянцеву как представителя оргкомитета олимпиадного движения «Олимпий-ка» в техникуме.
3. Контроль за исполнением настоящего приказа оставляю за собой.

Директор

Р.Н. Дыдочкина

Награждение

