

# **«ДИВАННАЯ ПОДУШКА В ТЕХНИКЕ «ПЭЧВОРК»»**

**Выполнила: Кузьмина Анастасия,  
обучающаяся 6«А»  
класса**

**Руководитель: Адамия Елена Ивановна,  
учитель технологии**

# Оглавление

1. Введение
2. Выбор и обоснование проекта
3. Вариативность
4. История ремесла
5. Технологическая карта
6. Техника безопасности
7. Экономический расчет
8. Экологическое обоснование
9. Реклама
10. Заключение
11. Готовый результат моего изделия

# Введение

- Цель: создание уютной диванной подушечки
- Задачи:
  - 1) знакомство с историей возникновения техники «пэчворк»
  - 2) выбор вариантов выполнения работы
  - 3) создание технологической



# Выбор и обоснование проекта

- Все любят теплые и уютные интерьеры, и я не исключение. Каждый раз, когда я захожу в места, где царит такая теплая атмосфера, так и не хочется уходить оттуда. Поэтому я решила приукрасить свой дом и сделать его таким же уютным, в чем мне помогло «Домашнее творчество».



# Вариативность

- Существует много разных вариантов выполнения моей подушечки в стиле пэчворк:



- Я решила выбрать 4 вариант, так как хочу украсить мой интерьер простой уютной подушечкой, и это вариант мне как раз




# История ремесла

- Самое древнее изделие в технике пэчворк было создано в 980 г. до н. э.!







- Умелые мастерицы делали одежду и предметы быта из старых поношенных кусочков ткани



- Пэчворк применяли в создании одежды еще до н. э.:



# Технологическая карта.

	Описание	Изображение
1	<b>Подбор ткани</b>	
2	<b>Подготовка инструментов</b>	
3	<b>Разрезаем ткань на квадратики 10:10 см, и сшиваем их.</b>	
4	<b>Сшиваем подушку</b>	



# Техника безопасности





# Экономический расчет

<i>Материалы</i>	<i>Количество</i>	<i>Цена</i>
<b>Нитки обычные</b>	<b>500 метров</b>	<b>50 руб.</b>
<b>Набор для шитья (ножницы, нитки, линейка, мелок, иголки)</b>	<b>1 шт.</b>	<b>200 руб.</b>
<b>Ткань 50:50см</b>	<b>2шт.</b>	<b>200 руб.</b>
<b>Всего</b>		<b>450 руб.</b>



# Экологическое

- - Я работала **обоснование** при дневном свете и не использовала электричество использованных мною материалов я сохранила в определенном месте

- - Все использованные мною материалы безопасны для окружающей среды



# Реклама

- «Пэчворк» применим во всех видах изделий, начиная от подушечек, заканчивая дизайнерской одеждой, и именно он наполняет изделия теплом и уютом. Одежда и аксессуары в стиле «пэчворк» всегда будут смотреться со стилем и со вкусом, так как он придаёт им некоторую изюминку и необычность, которую достаточно редко можно встретить в современных образах. Моя подушечка может дополнить любой, даже самый



# Заключение

- Пэчворк - это простой, лёгкий и доступный вид искусства, который придется по душе каждому, работая в стиле пэчворк, вы можете не только хорошо отдохнуть от городской суеты, но и хорошенько расслабиться, погрузившись в процесс работы. В пэчворке существует множество направлений, среди которых вы можете без труда отыскать свой стиль и с удовольствием шить свои авторские изделия, которые будут не только наполнять атмосферой и теплом, но и будут стильно



# результат моего изделия

•  
•





***Тасибо за вниманни***