

ЕНБЕКЖЕ БАҰЛУ

2-сынып



Топқа бөлу



*Күндей жадырап, жұлдыздай жарқырап,
Таңдай арайланып,
Судай мөлдір таза көңілмен*



Оқушылар

Үй жұмысы
жұмыстар

ҰЛТТЫҚ
киімдер



Бейнебаян



Оқушылар
Жана сабақ:
жұмыстар

Қазақ ою-
өрнектерінің
ерекшеліктері,
түрлері



Ою түрлері

```
graph TD; A[Ою түрлері] --> B(1. Жануар тектес); A --> C(2. Өсімдік бейнелі); A --> D(3. Аспан денелері); A --> E(4. Геометриялық)
```

1. Жануар
тектес

2. Өсімдік
бейнелі

3. Аспан
денелері

4. Геомет
риялық



Қошқар мүйіз



Қыңыр мүйіз



Қаз мойын



Түйе табан



Түйе өркеш



Атбас



Құсқанат



ағаш



жапырақ



үш жапырақ



гүл



үш гүл



жауқазын



өткізбе



ирек



балдақ



шынжара



қармақ



тұмарша



төртқұлақ



ботакөз



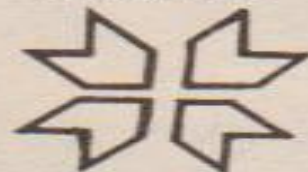
шеңбер




шимай



бітпес



жұлдыз



айшық



шұғыла



төртұшқы

- **Қазақстан
Республикасының
мемлекеттік туы**





Омыртқа оюы





Alrayans.kz











Оқулықпен жұмыс





HAMELEONS.COM
опубликовано
на сайте
HAMELEONS.COM

1150
HAMELEONS.COM



HAMELEONS.COM
опубликовано
на сайте
HAMELEONS.COM

1151
HAMELEONS.COM




HAMELEONS.COM



«Айша бибі» оюы



«Қошқар мүйіз» оюы



«Ботамойын» оюы

Сарамандық жұмыс:


1- топ: «Қошқар мүйіз» оюы

2- топ: «Айша бибі» оюы

3-топ: «Ботамойын» оюы

Есте сақтаңыз!

- 1. Қайшыны ашық қалдырмау.**
- 2. Қайшыны арнаулы қобдишада сақтау.**
- 3. Қайшыны жабық күйінде ұсыну.**
- 4. Желімді дұрыс қолдану.**



Сергіту сәті:

Жалғасын тап:

1-топ: Үйренгенің өзіңе,
Істегенің еліңе

2-топ: Үлгісі көптің өрнегі,
Өрнегі көптің ермегі

3-топ: Асыл қайшы пішуге ...,
Күміс қасық ішуге





Шығармашылық жұмыс:

1- топ: “Камзол” сәндеу

2- топ: “Киіз үй” сәндеу

3-топ: “Сандық” сәндеу



Рефлексия



Бағалау



Оқушылар
Үй тапсырмасы:
жұмыстар

«Қоржын»
жасау, оюмен
әшекейлеу



