

# Вязаные предметы интерьера. Техника теневого вязания

Носова Людмила  
Васильевна,  
учитель технологии  
МБОУ СОШ № 25  
г. Сургут

**В последние годы дизайнеры обратили внимание на вязаные предметы интерьера (интерьер – внутреннее пространство здания)**



**Вязание из скромного ремесла превратилось в объект дизайна, и в последнее время, помимо традиционных шапочек, свитеров и шарфов модно вязать шедевры для украшения интерьера**



**Созданные таким способом вязанные предметы  
интерьера: пледы, диванные подушки,  
светильники,  
стулья из  
натуральных  
материалов  
несут в дом  
ощущение  
тепла и  
комфорта**



Сегодня наиболее популярными являются традиционные «бабушкины» узоры, всевозможные классические орнаменты, косы, вязаные украшения, пуговицы и т.д.



**Прелесть вязаных вещей в том, что их можно  
вписать практически в любой интерьер – они  
будут смотреться всегда уместно и оригинально**



**Например, интерьер кухни можно сделать неповторимым с помощью оригинальных вязаных аксессуаров**



**Можно придать своей кухне неповторимость, поставив на полочку вазу с вязаными цветами или блюдо с вязаными овощами и фруктами. Да что там - сегодня даже десерт не всегда готовят! Их тоже можно связать, вызвав восторг окружающих**





**Начать можно с ярких и нарядных вязаных прихваток для горячих кастрюль и сковородок. Изготовить их несложно, и для этого не потребуется много пряжи**



- Прихватки могут быть как самой простой, прямоугольной или квадратной формы, так в виде яблока, цветка, кленового листа - все зависит только от фантазии и уровня мастерства!



Как известно, важное значение имеет цветовое решение, оно даже влияет на аппетит и настроение



**Зелёный – цвет покоя и гармонии, делает человека более работоспособным и не утомляет глаза.**

**Сочетание умиротворяющего голубого с активным жёлтым позволяет добиться наиболее полной гармонии в интерьере кухни**


**Существуют так называемые "запретные" цвета для кухни: темные оттенки коричневого и черного, которые могут вызвать ассоциацию с грязью и угнетают аппетит**








# Оригинально выглядят прихватки, выполненные в технике теневого вязания



**Рисунок получается за счет чередования лицевых и изнаночных петель. Схема узора выполняется с помощью клеток и вписывается в круг или квадрат**





**В технике теневого вязания можно создать еще много других оригинальных изделий**





**Спасибо за  
внимание!**