

# ПРАВИЛА ПО ТЕХНИКЕ БЕЗОПАСНОСТИ

В кабинете трудового  
обучения

Учитель трудового  
обучения

Касьянова Е.В.

# Зачем надо знать правила техники безопасности ?


Техника безопасности на уроках химии



1. На уроках трудового обучения вам придется применять режущие инструменты, неправильное обращение с ними может привести к травмам.
2. Травмы возможны при выполнении ряда трудовых операций.
3. Строгое выполнение правил техники безопасности служит надежной гарантией предупреждения несчастных случаев.

# Правила внутреннего распорядка в кабинете трудового обучения

# 1



- Приходить на занятия за 5 минут до звонка.

- Входить в кабинет только с разрешения учителя.

- Во время перемены необходимо выходить из кабинета.





- Сидеть на закрепленных местах, не вставать без разрешения учителя.

- Соблюдать правила техники безопасности и санитарно-гигиенические требования.



- Бережно относиться к оборудованию и инструментам.
- Не отвлекаться и не разговаривать во время работы.



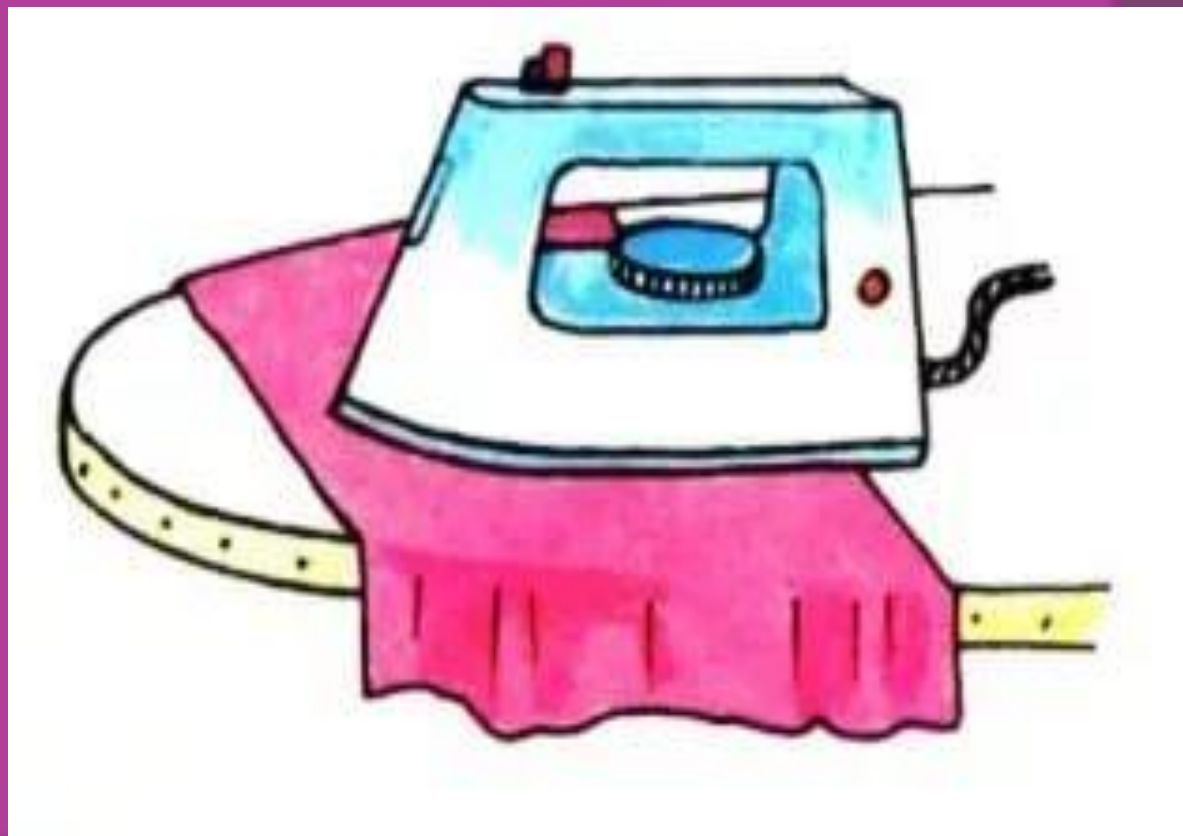
- Содержать в чистоте и порядке свое рабочее место.

- По окончании работы убрать свое рабочее место.



# Правила техники безопасности при работе с утюгом

2





# Нужно знать :

- 1. Проверить целостность шнура и чистоту подошвы утюга.
- 2. Проверить наличие резинового коврика.
- 3. Следить за тем, чтобы шнур не касался подошвы утюга, утюг не перегрелся.
- 4. Использовать для увлажнения ткани пульверизатор.



Не оставляй утюг без присмотра !




Включать и выключать утюг сухими руками, берясь за корпус вилки, а не за шнур.



Гладить утюгом  
необходимо на  
специальной  
доске.

Ставить утюг на  
специальную  
подставку.





# Это необходимо знать !

Не пользуйся бытовыми приборами с поврежденной изоляцией.



Не пытайся разбирать и ремонтировать электроприборы.  
Не вставляй посторонних предметов в розетку.





# Это опасно !

- Если где то заискрит,
- Или что-нибудь дымит,
- Время попросту не трать-
- Нужно взрослого позвать.
- Ведь из искры, знаем  
сами,
- Возгореться может пламя.

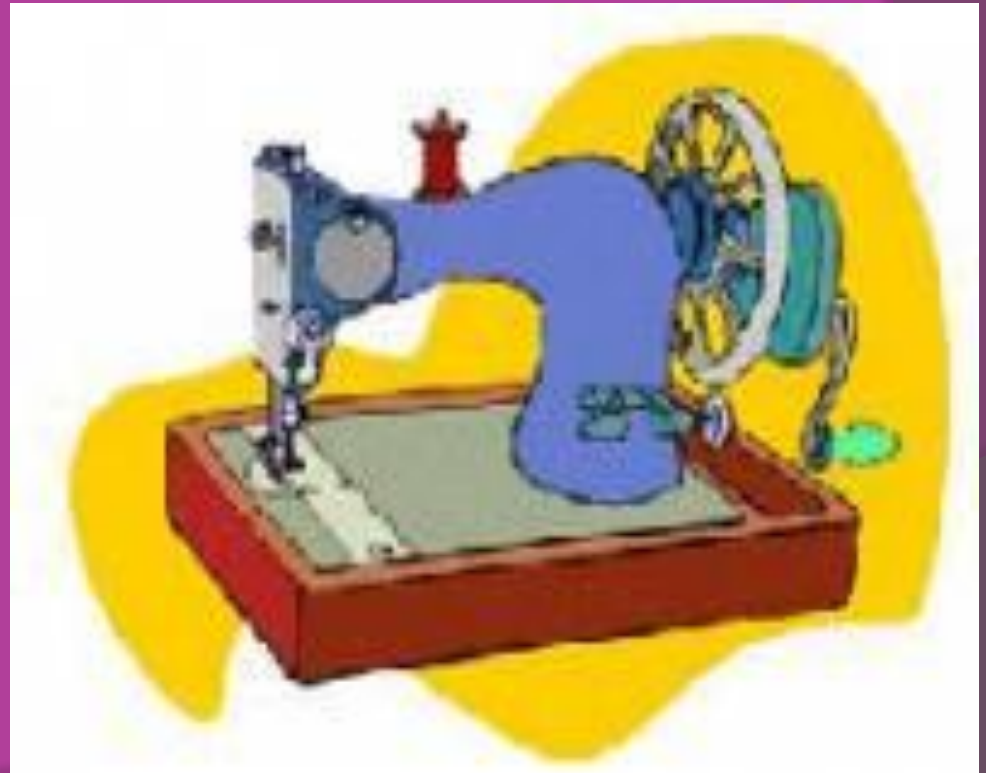
# Это опасно!

- Не берись за провода электрических приборов мокрыми руками,



Правила  
техники  
безопасности  
при работе на  
швейной  
машине:

3



Правильная посадка при работе на швейной машине.

Волосы убрать под косынку или заплести.

## Правильная посадка при работе на швейной машине



ПРИ РАБОТЕ  
НА ШВЕЙНОЙ  
МАШИНЕ  
УБЕРИТЕ  
ВОЛОСЫ  
ПОД  
КОСЫНКУ

ПОСТАВЬТЕ СТУЛ НАПРОТИВ  
ИГЛЫ ШВЕЙНОЙ МАШИНЫ




Во время  
работы не  
наклоняться  
к движущим  
частям  
машины.





Не держать пальцы вблизи лапки и движущейся иглы, прошивать утолщенные места на пониженных оборотах

## ПРАВИЛЬНОЕ ПОЛОЖЕНИЕ РУК ПРИ РАБОТЕ НА ШВЕЙНОЙ МАШИНЕ



Перед работой  
убрать с  
платформы  
машины  
посторонние  
предметы  
(ножницы,  
наперстки,  
отвертки и др.),  
проверить, прочно  
ли закреплена игла  
и лапка.



Перед  
шитьем  
проверить,  
не остались  
ли в изделии  
булавки или  
иголки.



Не подходить  
близко к  
ученицам,  
работающим на  
машинке, не  
отвлекать их  
разговорами, не  
передавать  
через них  
никаких  
предметов;





## Правила техники безопасности при работе с тканью.

1. Хранить иголки и булавки в определенном месте.



2. Не пользоваться ржавыми иглами и булавками.



3. Шить иголками только с наперстком.



4. Ножницы хранить в чехле.
5. Не откусывать нитки зубами, а отрезать ножницами.





# Правила безопасной работы швейной иглой.

- 1. Хранить иглу в игольнице.
- 2. До и после работы проверять количество игл и булавок.
- 3. Передавать иглу только в игольнице и с ниткой.
- 4. Не втыкать иглу в одежду.
- 6. Не оставлять иглу без нитки.
- 7. Шить рекомендуется с напёрстком
- 8. Во время работы с иглой быть предельно внимательным.

# Правила техники безопасности при работе с ножницами

# 4



Класть ножницы справа с сомкнутыми лезвиями, направленными от себя, чтобы при движении рукой не уколоться о концы ножниц.

Не  
правильно



Правильно



Передавать ножницы  
колечками вперед с  
сомкнутыми лезвиями.

Правильно



Не правильно





# Это важно:

Нельзя  
ножницы  
близко  
подносить  
к лицу.



Работать  
ножницами  
можно сидя  
или стоя, а не  
на ходу.



# Помни:

При получении травмы  
немедленно обратиться  
за помощью  
к учителю.



# Техника безопасности при работе с ножницами



Не держи ножницы  
концами вверх.



Не оставляй ножницы  
в открытом виде.



При работе следи  
за пальцами левой руки.



Клади ножницы на стол так,  
чтобы они не свешивались  
за край стола.



Передавай ножницы  
в закрытом виде кольцами  
в сторону товарища.



Не режь ножницами на ходу,  
не подходи к товарищу  
во время резания.



# Правила техники безопасности при работе ножом и приспособлениями

- Работать с ножом аккуратно;
- Ножи должны быть хорошо заточены;
- Передавать нож (вилку) только ручкой вперед;
- Нельзя поднимать нож высоко над разделочной доской и размахивать им;
- При работе с мясорубкой продукт проталкивать пестиком;
- При получении травмы немедленно обратиться за медицинской помощью.

# Правила техники безопасности при выполнении ручных работ



- Быть внимательной к работе;
- Надевать наперсток на средний палец правой руки, чтобы не уколоть его;
- Вкалывать иголки и булавки только в игольницу;
- Посчитать количество иголок и булавок в игольнице. Их должно столько, сколько было в начале работы;
- При получении травмы немедленно обратиться за медицинской помощью.

# Правила техники безопасности при работе с электроприборами

- Следить за исправностью электроприборов;
- Ставить электроприборы на жаростойкие подставки;
- Оберегать обогревательные приборы от попадания на них брызг жира и сахаристых веществ, чтобы в последствии не произошло их возгорание;
- Не оставлять электроприборы включенные в сеть без присмотра;
- Необходимо стоять на резиновых ковриках, не касаться одновременно электроприбора и батарей парового и центрального отопления, водопроводных труб;
- Посуду с жидкостью ставить на плиту до ее включения в сеть, а снимать после отключения плитки от сети;
- Включать и выключать электроприборы необходимо сухими руками, берясь за вилку, а не за шнур;
- Не наливать воду из водопроводного крана и других источников, не отключив электроприборы от сети (чайник, самовар и др.);
- О всех обнаруженных неисправностях немедленно сообщать учителю.

# Правила техники безопасности при работе с горячей жидкостью

- Наполняя кастрюлю жидкостью, не доливают до края 4-5 см.;
- Проверить качество ручек емкости;
- Когда жидкость закипит ,уменьшить нагрев плиты;
- Снимая крышку с горячей посуды, приподнимать крышку от себя;
- Засыпать в кипящую жидкость крупу и другие продукты осторожно;
- Снимая горячую посуду с плиты, пользуются прихватками;
- О всех обнаруженных неисправностях немедленно сообщать учителю;
- При получении травмы немедленно обратиться за медицинской помощью.



# Понравился вам урок?



Да



Нет



Не знаю



СПАСИБО ЗА  
ВНИМАНИЕ =)

