

Презентация к мастер-классу для школьников

# «Лоскутная матрешка»



Выполнила педагог : Лютикова  
Ольга Владимировна



Как похожи друг на дружку  
Деревянные подружки.  
Много их или немножко,  
Но зовут их в

**МАТРЕШ  
КИ**





Тема урока:

«Лоскутная игрушка - матрешка»



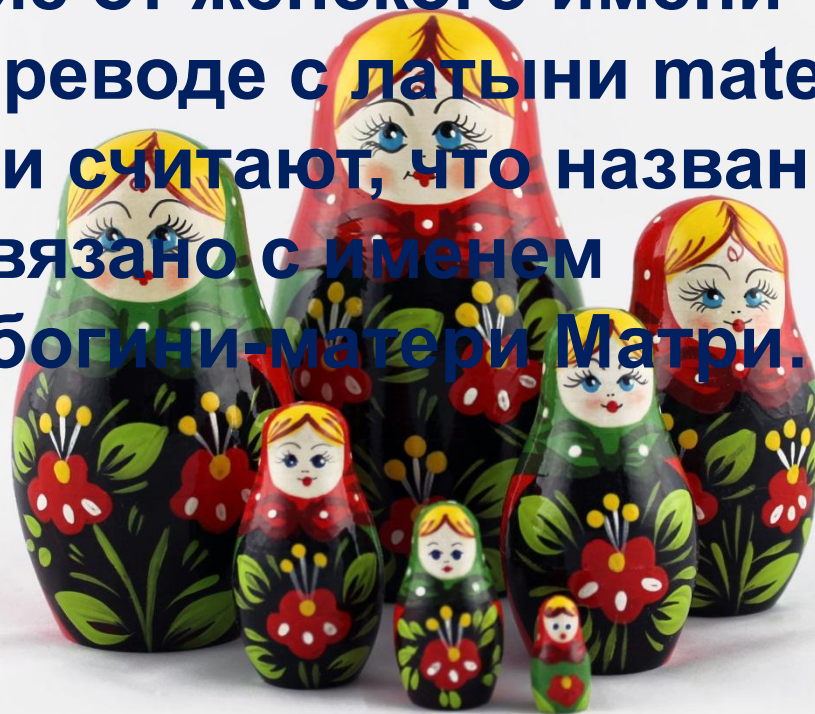


# ЦЕЛЬ:

- ❖ Изготовить лоскутную игрушку матрёшку из различных материалов (ткань, тесьма и т.д.).
- ❖ Познакомить учащихся с последовательностью изготовления игрушки с использованием ручных швов; ознакомить с историей игрушек.



Одни историки утверждают, что имя это произошло от любимого и распространённого на Руси имени Маша, Маня, Матрёшенька; другие - что это название ведёт происхождение от женского имени Матрёна (в переводе с латыни mater - мать), а третьи считают, что название "матрёшка" связано с именем индуистской богини-матери Матри...





# ЦЕЛЬ:

- ❖ Изготовить лоскутную игрушку матрёшку из различных материалов (ткань, тесьма и т.д.).
- ❖ Познакомить учащихся с последовательностью изготовления игрушки с использованием ручных швов; ознакомить с историей игрушек.



# История


Первая русская матрешка была выточена и расписана в московской игрушечной мастерской только в 90-х годах XIX века, по образцу, привезенному из Японии. Этот японский образец, выполненный с большим юмором, представлял собой множество вставляемых друг в друга фигурок японского мудреца Фукурума - лысоватого



Фукурама



Токарь-игрушечник  
Василий Звёздочкин  
выточил первую  
русскую матрёшку.  
Из стен мастерской  
"Детское воспитание",  
основанной меценатом  
Саввой Мамонтовым,  
вышла расписанная  
гуашью румяная  
девица-красавица с  
петухом в руках,  
ставшая первой  
матрёшкой




**С.  
Мамонтов**





**В. Звёздочкин**

Эскиз для ее росписи создал художник Сергей Малютин, самолично матрёшку и расписавший. Первая матрёшка была восьмиместной - внутри большой девочки помещался мальчик поменьше, и так далее - мальчики и девочки чередовались, а самой маленькой, "неделимой", была матрёшка - спеленатый



**С.В. Малютин**



# Первая матрешка





# Как рождается матрешка





Вытачивание заготовки





















# Виды





# Сергиево - посадская матрёшка

На этой матрешке чётко обозначены силуэт головного платка, кофты, сарафана, фартука.

Платок и край фартука украшает скромная декоративная роспись.

В руке она обязательно что –нибудь держит: петушка, узелок, кузовок...

Сергиевская кукла это всегда





# Семёновская матрёшка

Семёновскую матрёшку отличает более стройная, вытянутая форма. Её украшает большой букет цветов, занимающий почти весь фартук. Кукла очень яркая. Основные цвета – жёлтый и красный. Платочки этих матрёшек раскрашены в горошек. Край платка





# Полхов - Майданская матрёшка

Полхов-Майданская матрёшка выделяется больше всех. Её легко можно узнать по необычной форме головы, удлинённому силуэту, цветку шиповника, традиционному для этой росписи малиновому цвету и черному контуру.

А немножко грустное лицо у этой матрёшки окружено забавными кудряшками, и у нее совсем нет рук.





# Вятская матрёшка

Это самая северная кукла. Оказывается, в этой местности не просто расписывали матрёшку красками, а украшали ее ржаной соломкой. Этот приём оказался новым для оформления матрёшек.

Вятская матрёшка изображает девушку-северянку с мягкой застенчивой улыбкой.





# Тверская матрёшка

А — эту  
деревянную  
куклу часто  
изображают в  
виде какого-  
либо  
исторического  
или сказочного  
персонажа:  
царевна  
Несмеяна,  
Снегурочка,  
Василиса  
Прекрасная. Их  
головные уборы  
и наряды





# Авторская матрёшка

Авторские  
матрёшки  
рождаются в  
разных городах  
России.

Оформление таких  
кукол зависит от  
фантазии автора.



Вот, оказывается,  
откуда появляются  
матрёшки-политики,  
матрёшки с  
сюжетами из  
мультфильмов, а  
также русских  
народных сказок.



# Панноб





# Физминутка



Все ребята дружно  
встали  
И на месте зашагали.  
На носочках потянулись,  
А теперь назад  
прогнулись.  
Как пружинки мы  
присели  
И тихонько разом сели.





# ПОДГОТОВЛЕНИЕ ЛОСКУТНОЙ МАТРЕШКИ





## Техника безопасности при работе с ножницами, иглами, булавками:

1. Соблюдай порядок на своём рабочем месте.
2. Подавай ножницы кольцами вперёд и клади кольцами к себе.
3. Не играй с ножницами, не подноси их к лицу.
4. Во время работы удерживай материал рукой так, чтобы пальцы были в стороне от лезвия.
5. Храните булавки и иголки в определенном месте, не оставляйте на рабочем столе.
6. Ни в коем случае не берите иглы и булавки в рот.
7. Не пользуйтесь для шитья ржавой иглой.
8. Выкройку к ткани прикалывайте острыми концами булавкой в направлении от себя.






## Технологическая карта:

1. Прошиваем по всей детали матрешки, оставляя немного места для того, чтобы наполнить синтепоном куклу.
2. Дошиваем до конца, делаем закрепку, обрезаем нитку.
3. Намазываем клеем деталь волос и приклеиваем на личико.
4. Приклеиваем глаза и ротик.
5. Намазываем клеем личико и приклеиваем на матрешку.
6. Выбираем декор для куклы и приклеиваем.
7. К голове матрешки пришиваем атласную ленту для того, чтобы повесить....









# Викторин





Однажды мамонтов привезли фигурку будущего мудреца Фукурумы, лысого смешного старичка, символизирующего счастье и удачу. Фигурка оказалась с секретом: она состояла из двух половинок, а внутри неё прятались фигурки поменьше, ученики мудреца. Из какой страны был подарок?

- ❖ Китай
- ❖ Корея
- ❖ Япония
- ❖ Монголия

Ответ:  
Япония

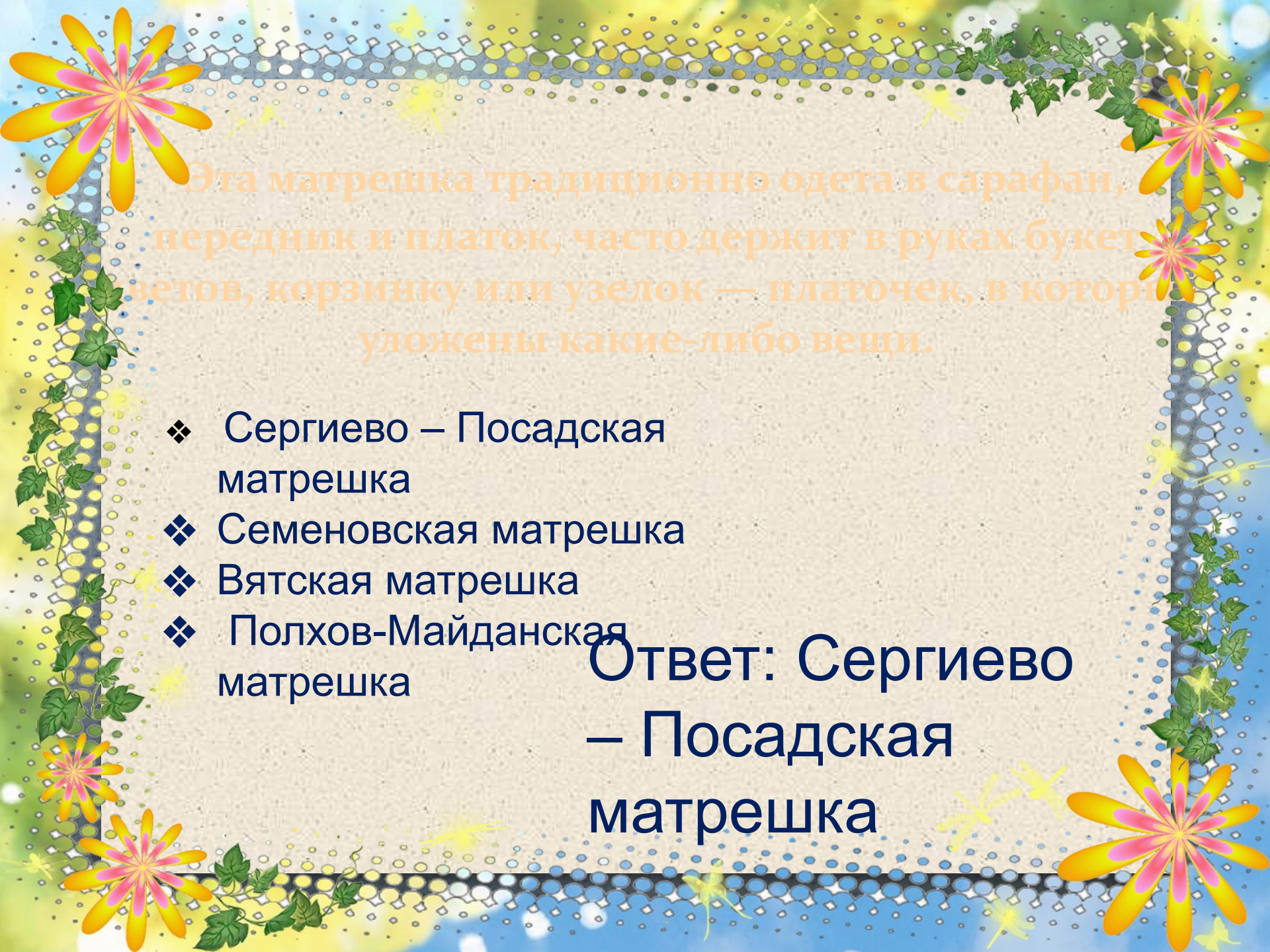


Она отличается от других матрёшек тем, что изготовлена в городе Вятке и окрестных деревнях. Дело в том, что в этих местах при работе с деревом издавна использовали такой приём, как украшение из ...

- ❖ Перламутра
- ❖ Семян
- ❖ Соломки
- ❖ Цветного камня

Ответ: Соломки



A decorative border surrounds the text, featuring large pink and yellow flowers in the corners and green leaves along the sides. The background is a light beige color with a subtle pattern of small blue and yellow dots.

Эта матрешка традиционно одета в сарафан, передник и платок, часто держит в руках букет цветов, корзинку или узелок — платочек, в который уложены какие-либо вещи.

- ❖ Сергиево – Посадская матрешка
- ❖ Семеновская матрешка
- ❖ Вятская матрешка
- ❖ Полхов-Майданская матрешка

**Ответ: Сергиево  
– Посадская  
матрешка**

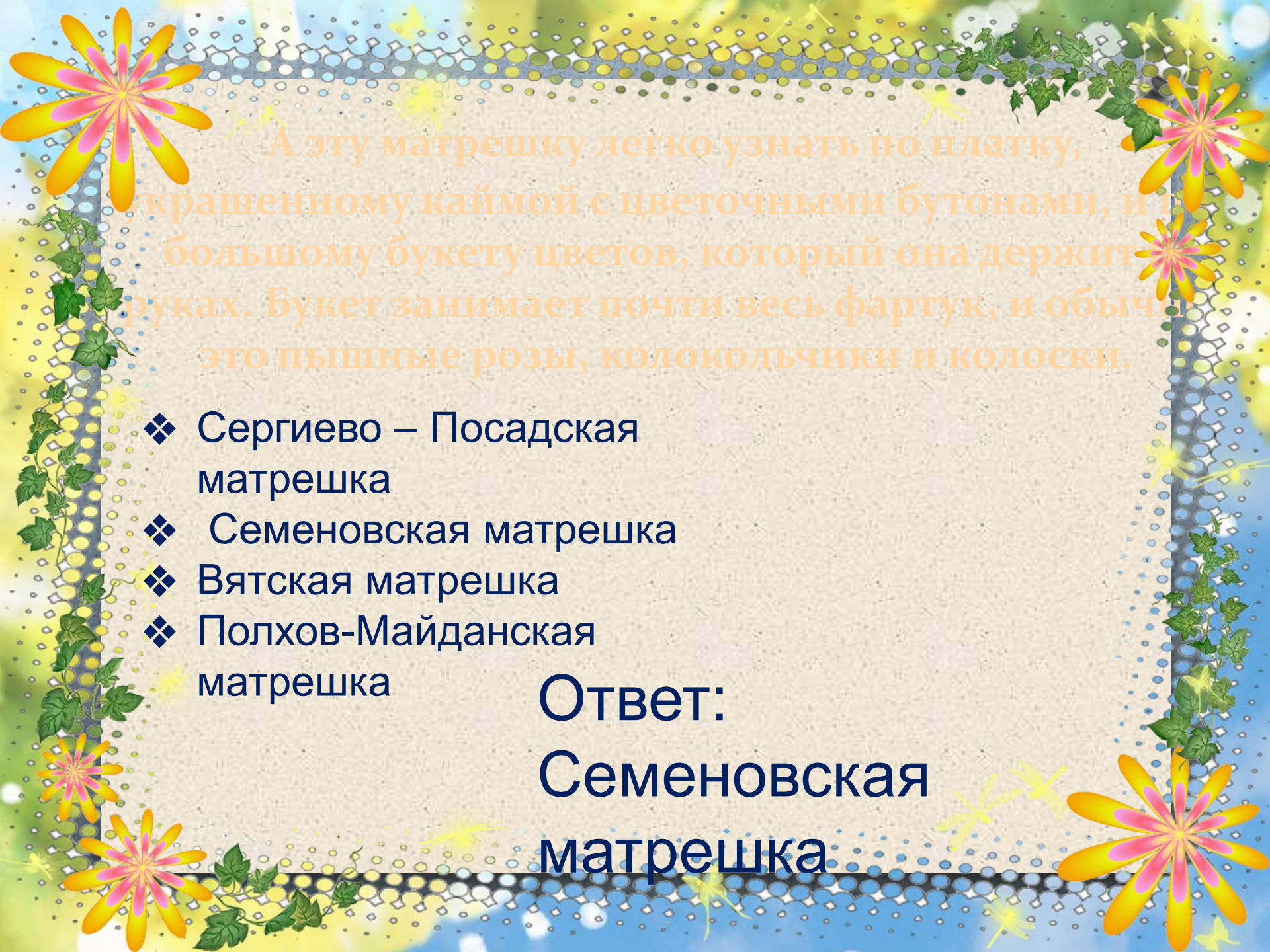


Эти матрешки по форме очень разные: от сильно вытянутых вверх фигурок с маленькой головой до приземистых, похожих на столбики и грибы, неразъёмных куколок. Свои игрушки местные мастера называли смешным словом «тарарушки».

- ❖ Загорская матрешка
- ❖ Семеновская матрешка
- ❖ Вятская матрешка
- ❖ Полхов-Майданская матрешка

**Ответ: Полхов –  
Майданская  
матрешка**



A decorative border surrounds the text, featuring large yellow and pink flowers, green leaves, and a pattern of small blue and yellow dots on a light background.

А эту матрешку легко узнать по платку, окрашенному каймой с цветочными бутонами, и в большом букету цветов, который она держит в руках. Букет занимает почти весь фартук, и обычно это пышные розы, колокольчики и колоски.

- ❖ Сергиево – Посадская матрешка
- ❖ Семеновская матрешка
- ❖ Вятская матрешка
- ❖ Полхов-Майданская матрешка

Ответ:  
Семеновская  
матрешка



# Молодцы!





