

«ВЯЗАНИЕ КРЮЧКОМ»

**Выполнила:
учитель
технологии
Ложкина Елена
Николаевна**

Цель работы: выявить интерес жителей п. Кирова к вязанию.

Задачи:

1. Провести анкетирование жителей (родных, друзей, знакомых).
2. Научиться проверять прочность окрашивания ниток, узнать, как закрепить краску.
3. Полученные данные проанализировать и донести до жителей.

Историческая справка

Изначально вязание было исключительно мужским ремеслом, но постепенно оно стало женским.

По мнению эксперта Анни Поттер - «Современное искусство вязания крючком было разработано в 16-м веке. Также известно о том, что примеры вязания были найдены в индейских племенах в начале 20го века. Вероятно, что вязание крючком происходит от китайского рукоделия - очень древней формы вышивки.

В России вязание крючком получило распространение с конца XIX века, и заниматься им стали женщины, которые собирались на посиделки.



Инструменты и материалы

Крючок - это тонкий стержень из алюминия или стали, один конец которого загнут крючком, который служит для захвата нити и плетения из нее различных узоров.



Крючки для вязания изготавливают из различных материалов и различной толщины. Самые тонкие – из стали, более толстые - из алюминия, пластмассы и дерева.

Крючки для вязания нитками изготавливают из никелированного алюминия, они имеют номера от 0,6 до 1,75. Крючки для шерстяной пряжи из алюминия - номера от 2,0 до 7,0, из пластмассы – от 2,5 до 15.

Инструменты и материалы

Материалами для вязания являются нитки или пряжа из натуральных или химических волокон.

Хлопок – один из наиболее распространённых видов пряжи, используемых для вязания крючком.



Лён – применяют в основном для вязания декоративных изделий.

Шерстяная пряжа – идеальна для вязания гладких и рельефных узоров.

Фасонная пряжа – изготовлена по особой технологии с добавлением различных по цвету и качеству волокон, синтетических, металлизированных нитей.

Фантазийная пряжа – меланжевая пряжа, изготовлена из смешанных природных и синтетических волокон с добавлением металлизированных нитей.

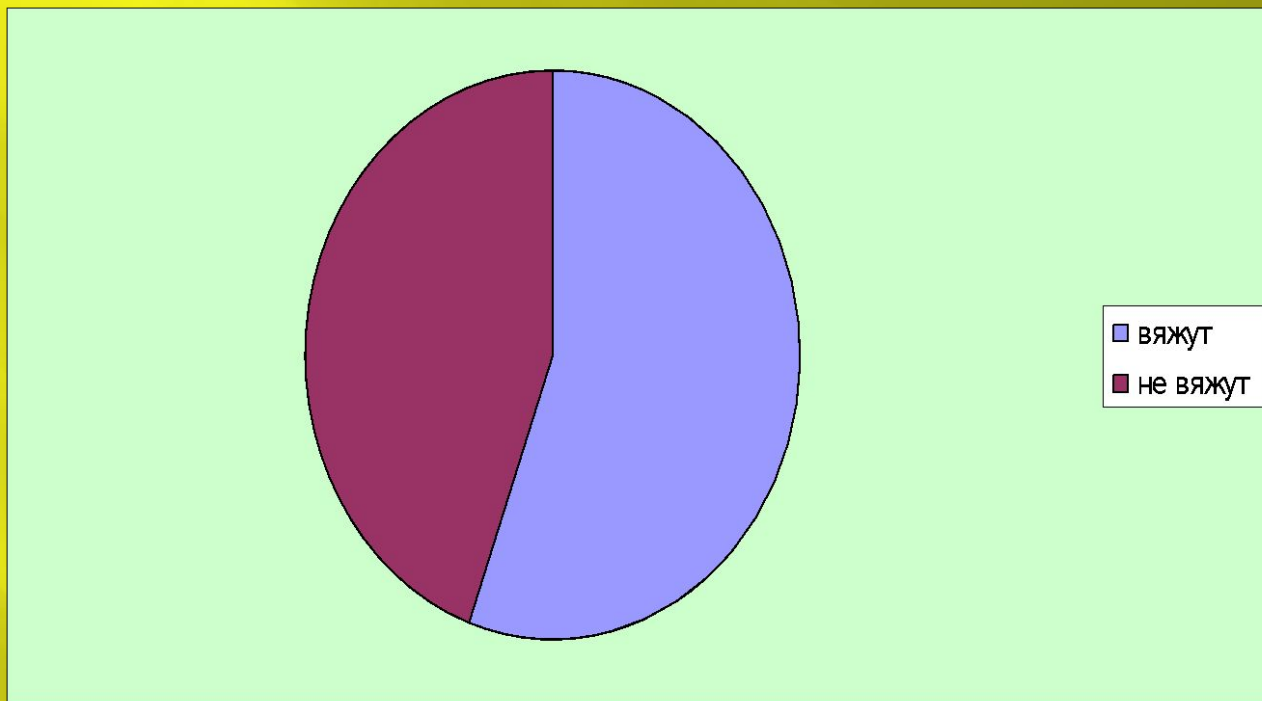
Вязать крючком можно также из лыка, тесьмы и других материалов.

Результаты анкетирования

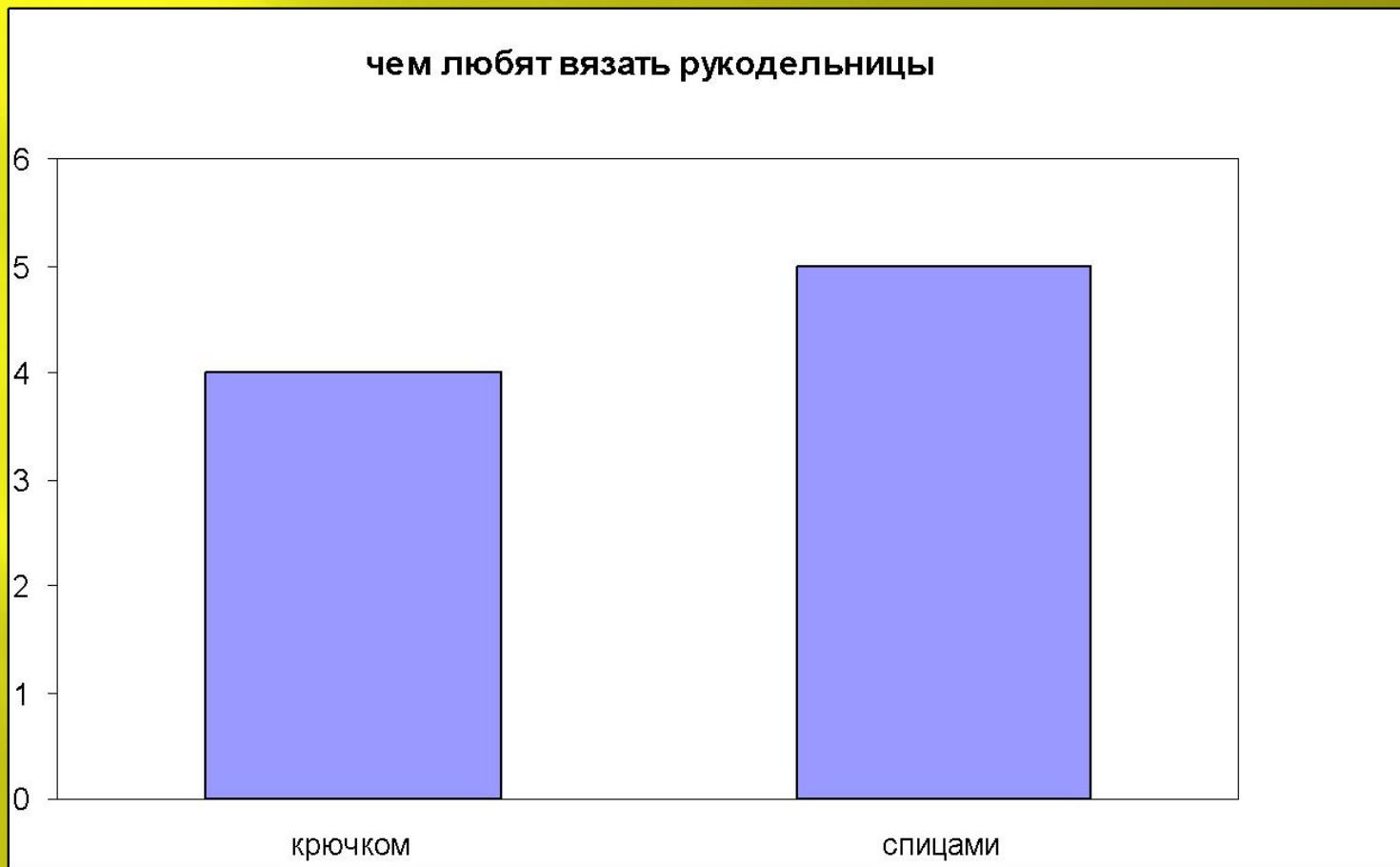
В анкетировании приняло участие 17 жителей п. Кирова, из них 9 человек - увлекаются вязанием.

Возраст рукодельниц, принявших участие в анкетировании от 11 до 60 лет.

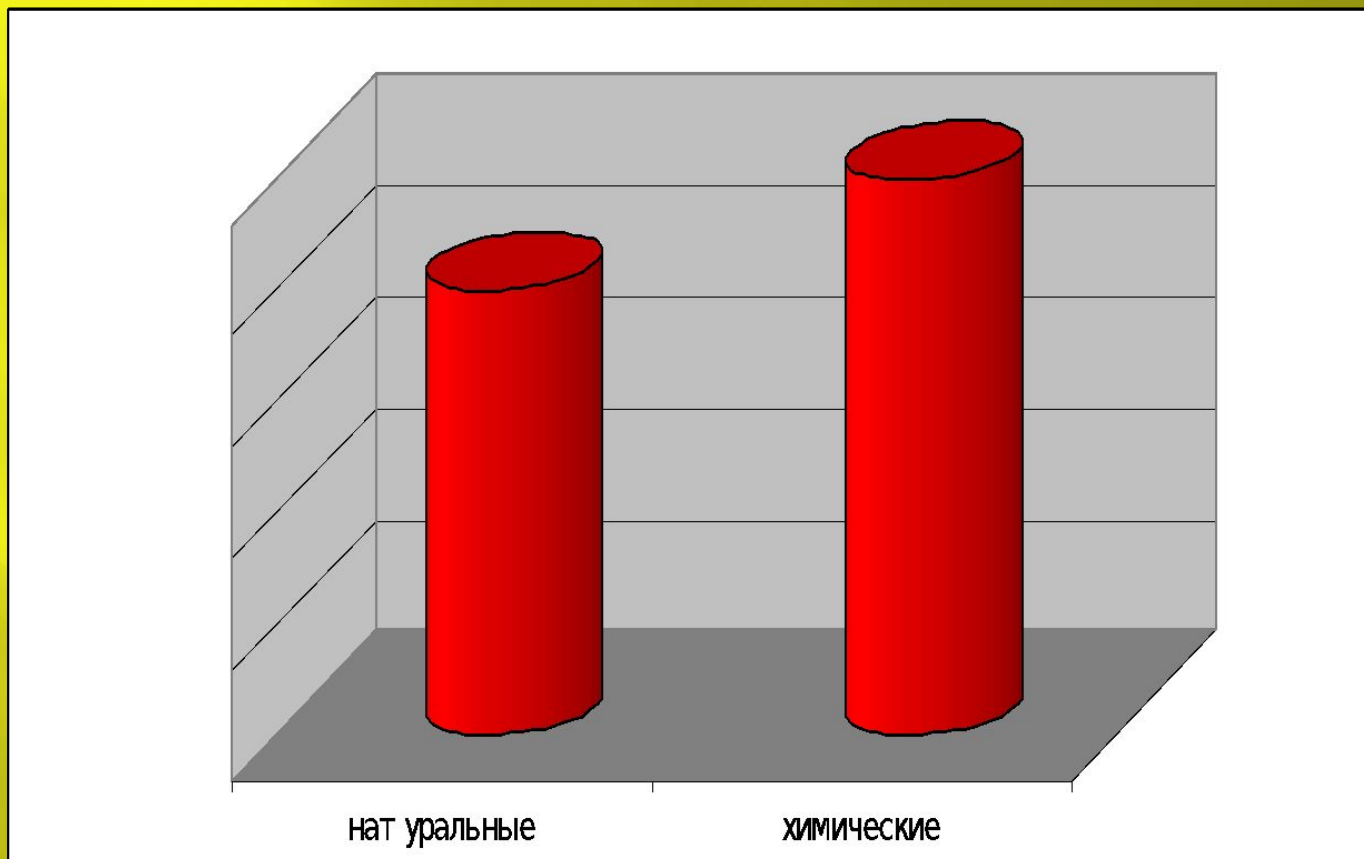
1. В свободное время Вы увлекаетесь вязанием?



2. Чем любите вязать крючком или спицами?



3. Какие волокна используете для вязания?



Выводы

1. Из 9 рукодельниц вяжут спицами – 5, крючком – 4.
2. Все опрошенные предпочитают спицы и крючки, изготовленные из стали и алюминия.
3. Используют волокна натурального (хлопок, лён, шерсть) и химического (смешанные природные и синтетические волокна) происхождения.
4. Самые популярные изделия у девушек - сумки, шапки, косметички, салфетки; у женщин - жилеты, платки, кофты, носки, пинетки.
5. Средний возраст, когда рукодельницы начинают вязать - 11 лет.
6. На вопрос: приятно ли вам получать в подарок вещи ручной работы все ответили - да!

Проверка прочности окрашивания НИТОК

Для того, чтобы проверить прочность окраски ниток, нужно вложить нитки в белую ткань, смочить и пропарить утюгом. Если на ткани останется след, нитки линяют.

Краску можно закрепить уксусом (одна столовая ложка уксуса на стакан воды, на пять минут). Я проверила – мои нитки не линяют.

Экономическая оценка изделия

Этот подсчёт необходимо произвести перед изготовлением изделия, чтобы убедиться в экономической целесообразности данной работы.

Вывод: Если стоимость изделия меньше, чем стоимость такого же изделия в магазине или на рынке – значит, данная работа целесообразна и вносит экономию в семейный бюджет.

Экологическая оценка изделия.

В работе я использовала нитки «мулине» - хлопчатобумажные, а также шерстяные нитки.

Они сделаны из натуральных волокон, поэтому – экологически чистые.



Выводы:

- Всем опрошенным приятно получать в подарок вещи ручной работы;
- большинство рукодельниц умеют вязать спицами и крючком;
- в работе используют волокна натурального и химического происхождения;
- самые популярные изделия у девушек - сумки, шапки, косметички, салфетки; у женщин - жилеты, платки, кофты, носки, пинетки.
- средний возраст, когда рукодельницы начинают вязать - 11 лет.

Спасибо за внимание!

