



Творческий проект как средство развития индивидуальности обучающихся

**Шварева М.Н., учитель технологии,
ИЗО**

**Ветошкин А.В., учитель
информатики, математики, физики**

МБОУ СОШ № 4





Технология проектного обучения

- Творческий проект предполагает большую долю творчества в исследовательской деятельности
- Традиционно мы привыкли видеть проекты в текстовом реферативном виде. Это большой труд для обучающегося и учителя.
- В программе по технологии предусмотрено обязательное выполнение школьниками творческих и проектных работ


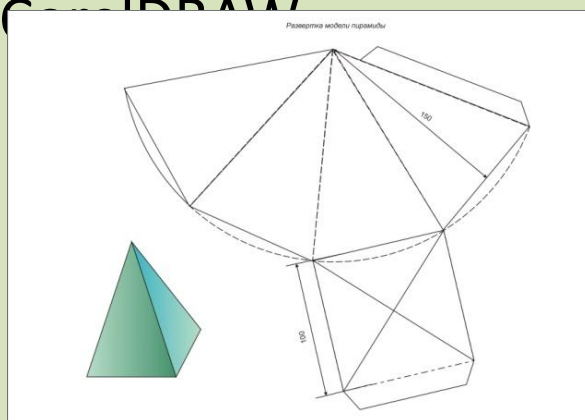
Урочная деятельность

- Информационные тематические буклеты, выполненные в Publisher, «Блюда национальной кухни»





Урочная деятельность

- Информационная пирамида «Профессиограмма», кубики «Все работы хороши», выполненные в Word, CorelDRAW



Элективный курс «Corel DRAW»

- Разработка рекламы, листовки, макет страницы школьной газеты



Спецвыпуск газеты «Школьный вестник»

Январь - февраль 2012 год. Спецвыпуск
Школьный вестник
 Выпускается пресс-центром МБОУ СОШ №4

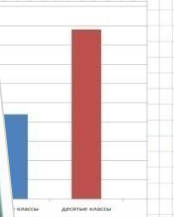


Первоуральску 280 лет

- * Интервью с преподавателем курса «История Первоуральска»
- * Что мы знаем о нашей малой родине?
- * Первоуральск в художественном творчестве детей

Ложка дёгтя

Первоуральск — это город, который был основан в 1734 году. Он был основан на месте, где находилась старая крепость. В то время это было одно из самых богатых мест в России. Но в 1920 году город был разрушен. Это было очень трагично. Но город был восстановлен. Сейчас это один из самых красивых городов в России. Он имеет много интересных мест. Это место, где вы можете увидеть много интересного. Это место, где вы можете увидеть много интересного.



...богда совпадает с мнением авт...
 ...или вы выразите своё мнение по эт...

Знаете ли вы

Знаете ли вы, что до 1920 года наш город назывался Васильев-Шайтанский завод. Изначально предприятие принадлежало Н.М. Демидову. Но завод строил не сам Никита Никитич, а по его поручению старший сын Василий. Поэтому в народе с самого его основания завод был известен под именем Васильев-Шайтанского.

Знаете ли вы, что в 1920 году шайтанские прокатчики освоили производство бесшовных стальных труб. Завод стал родичкой уральской трубной промышленности. С 1-го сентября того года предприятие стало именоваться «Первый уральский завод цельнотянутых и катаных труб», а общее собрание граждан Шайтанской волости решило посёлок Шайтанский переименовать в Первоуральск.

Знаете ли вы, что среди рабочего люда Урала бытовало выражение: «Демидовы и чёрта заставили работать на себя». Это потому, что на территории Среднего Урала река с названием Шайтанка (в переводе с тюркского — «мёрт») не пересчитана. Большинство их находилось в пределах владений семейства Демидовых. Действительно, сколько Шайтанок приводили в движение колёса заводских машин и молотов!

История

На уроке русского языка найти интересный материал. Большой интерес вызвала и много версий, что простые со...
 Первая группа ребят с... что Шайтанка не русское по... авторы переводят о жаване... породить легенду о жаване... Она повествует, что за капи... плуг и приказал прорыть ру... собой плуг между гор и сд... тяжёлой. Борода получил... окончательно выдохся и у... рассказывает о месте исто... о мотивах присвоения назе...

Другая группа реб... речки, опираясь на «Полн... «Россия» 1959 года, об... обитатели называли сосед... было тогда пустынным, н... После того, как построили... очень распространённая... Эта версия вызв... название реки с точки зр... реке «гибриное» назв... «шайтан» и русского... строили русски... Башкир, к тому же русс... обитатели называли сосед... приспособившая их ли... более недопустимо, п... плотины.

Какие ещё др... версии? В русско-баш... слово «лог» найти не... по-башкирски будет «... башкирам не требова... Группу лингвист... заявили, что отнюдь... появилось назван... непереходимостью ме...

Краеведческая викторина: "Узнай это место"

Вашему вниманию предложены фотографии старого Первоуральска. Дайте ответ на вопросы к фотографиям.



Куда ведёт эта дорога? По берегу какого водоёма, она проходит?



Как называется эта гора? Что теперь на ней находится?



Проходившая какого завода запечатлена на фотографии?



Где находилась такая величественная церковь? Как она называлась?



Как называется сооружение, перекрывающее реку? Сохранилось оно до нашего времени на старом месте?



Где расположено это красивое сооружение?

Внеурочная деятельность

- Проект « За безопасность на дорогах» на конкурс граффити-проектов «Жизнь в безопасности». Автор проекта Арефьева Елена, 15 лет

Граффити-проект

Учащиеся 5-8 классов МБОУ СОШ № 4 стали участниками школьного конкурса граффити-проектов "Жизнь в безопасности"

АТС ЗАКОН ЖИЗНИ
Историкова Анна, 7 кл

ПЕРЕХОДИТЕ ДОРОГУ ПО ЗЕМЛЕ !!!
Варламова Дарья, 13 лет
МБОУ СОШ № 4
Министерство образования и науки РФ, Ивановская обл.

Соблюдайте правила дорожного движения
Ферфилова Ксения, 9А кл

ОПАСНОСТЬ
Колотилкин Владимир, 8А кл

ТОРОПЛИТСЯ
Лебедев Глеб, 5А кл

ОШЕДЛИВА ПЛОСКО
Ткаченко Елена, 5А кл

АТС
Лебедев Глеб, 5А кл

ОШЕДЛИВА ПЛОСКО
Семенин Александр, 7 кл

Радченко Анастасия, 8А кл

Козыгина Юлия, 6Б кл

Семенин Александр, 7 кл

Внеурочная деятельность

- Проект « Первоуральск спортивный » на конкурс художественного творчества, посвященный 280-летию Первоуральска
Автор проекта Ветошкин Артем, 9 лет



Внеклассная деятельность

- Проект « Все для фронта, все для Победы»
Автор проекта Баранов Никита, 11 лет

Все для фронта, все для Победы!

1941-1945



Приемка труб для артиллерии. 1943 год.

Немытова А.А. - приемщица труб. 1942 год

Нарбутовских З.А. - фрезеровщица механического цеха. 1942 год

Первоуральский трубный завод в годы Великой Отечественной войны перестраивает технологию производства труб для нужд фронта. Вместо ушедших на войну мужчин к станкам становятся женщины и подростки. Они совершили трудовой подвиг для приближения Победы. Каждый второй миномет на фронте был сделан из первоуральской трубы.

Баранов Никита, 11 лет
МОУ "СОШ № 4"

Проекты детей с ограниченными возможностями здоровья

- Проект « Ангел-хранитель мой » на областной конкурс «Мир народной игрушки». Автор проекта Чернышев Михаил, 11 лет



Ангел - хранитель мой

*Ангел мира
В отдаленных поселеньях
Затравившись в лесах
Деревянные церквушки
С золотом на куполах*

*Все спокойствием здесь дышит
Нежностью и простотой.
И порой как будто видишь:
Летит ангел над землей.*

*Не болят, но очень светел,
Храм в тени лесной.
И по доброму сколочен
Крест на мажорке большой.*

*Вспоминаю то сельце
Я лишь раз там побывал.
Тде над куполом сусальным
Ангел мира пролетал.*

*Чернышев Михаил, 10 лет
МОУ "СОШ № 4"*

*Чернышев Михаил, 10 лет
МОУ "СОШ № 4"
г. Первоуральск,
Ангел мира
Деревянная соломка, глава
Фухраодитель Шварова М.И.*

Проекты детей с ограниченными возможностями здоровья

- Проект « Мой Первоуральск – мой маленький мир » на конкурс художественного творчества, посвященный 280-летию Первоуральска

Автор проекта
Сорокин Илья,
15 лет



Стандарты нового поколения.

Исследовательская и творческая деятельность

- Определение и формулировка проблемы
- Поиск необходимой информации для решения проблемы
- Применение ЭВМ для поиска информации и формирования базы данных
- Разработка вариантов решения проблемы
- Обоснованный выбор лучшего варианта и его реализация
- Применение ЭВМ при проектировании изделия

A world map is mounted on a wall in the background, showing continents and oceans. The map is partially obscured by a green banner at the top of the slide.

В заключении

- Проекты с использованием компьютерных художественных средств - это возможность творческого проявления способностей учащихся
- Это вовлечение в творческий процесс обучающихся разновозрастных групп, а так же детей с разным уровнем учебной мотивации
- Это участие в интерактивных художественных конкурсах всероссийского и международного уровня

Текстовое сопровождение слайдов

Творческие проекты как средство развития индивидуальности учащихся.

При фразе проектная деятельность большинству учителей представляется работа, выполненная в реферативном виде. Это конечный результат – итог совместной работы обучающегося и учителя. Труд довольно тяжелый, требующий больших усилий и занимающий много времени.

Программой технологии предусмотрено выполнение школьниками творческих и проектных работ. И мы осваиваем классическую форму проекта с введением, целями и задачами, освещением исторических аспектов исследуемой проблемы, описанием технологической последовательности изготовления изделия и т.д. Но такой вид деятельности нужно выполнять с каждым обучающимся и в каждой параллели. Поневоле приходится искать новые формы.

3 слайд. Так, например, выполнение краткосрочного проекта «Блюда национальной кухни» в 8 классе возможно в программе Publisher. За одним представляется случай знакомства с этой программой.

4 слайд. Проект «Профессиограмма» может быть выполнен в виде пирамиды, на гранях которой содержится необходимая информация или в виде куба – граней больше, больше информации. А можно пойти еще дальше – разработать развертки кубиков на тему «Все работы хороши» для малышей. Но здесь необходимо владение графическим редактором Corel DRAW. На слайде представлена проектная работа ученицы 10 класса Деминой Натальи.

5 слайд. Графический редактор CorelDRAW осваивают обучающиеся 9 классов на элективном курсе «Компьютерная графика». И здесь находит место проектная деятельность: разработка рекламы, листовки, макеты страницы школьной газеты.

6 слайд. Навыки работы в графическом редакторе используются для выполнения другого уже общешкольного проекта – газеты «Школьный вестник». Здесь свои силы пробуют обучающиеся старших классов. А это уже внеурочная деятельность.

7 слайд. Вот где раздолье для фантазии: конкурсы, выставки. Причем, используя информационных технологий в изобразительном искусстве, ни в коем случае нельзя отказываться от традиционного рисования. Детская работа наивная и неумелая, выполненная на альбомном листе, может быть использована в графическом проекте.

А начать нужно с того, что переведенная в цифровой формат, она может быть поправлена учителем в графическом редакторе. Картинка станет светлее или темнее, цвета чище, композиция скорректирована.

На слайде вы видите проект Арефьевой Елены, представленный на конкурс граффити проектов «Жизнь без опасности»

Не думайте, что подобный вид художественной деятельности под силу выполнить только старшим школьникам. Малыши тоже пробуют себя в компьютерной графике.

8 слайд. На слайде проект четвероклассника Ветошкина Артема на конкурс плакатов, посвященный 280-летию Первоуральска.

Проект «Все для фронта, все для победы». Автор Баранов Никита 11 лет

Вся прелесть в том, что такие работы можно тиражировать. Отправить на конкурс и не распрощаться, а распечатать и повесить у себя в классе, вставить в рамочку дома, подарить.

11 слайд. Дети особой заботы не оставлены в стороне. Индивидуальное обучение и наличие персонального компьютера отлично подходят к любимому виду творческой деятельности.

Перед вами проекты детей, обучающихся на дому. «Ангел – хранитель мой». Часовенка, выполненная с учетом особенностей древнерусской архитектуры, сочиненное стихотворение, компьютерная обработка изображений и текстовых надписей.

12 слайд. А это проект уже известного нашего компьютерного художника Сорокина Ильи. «Мой Первоуральск – мой маленький мир»

13 слайд. Итак, вы видите, что проекты могут быть разные. Но выполненные в любой форме они заключают в себе определение и формулировку проблемы, поиск необходимой информации для ее решения, разработку и реализацию лучшего варианта. Что как раз и прописано в стандартах нового поколения относительно исследовательской и созидательной деятельности.

14 слайд. И в заключении я хочу сказать

Проекты с использованием компьютерных художественных средств - это возможность творческого проявления способностей учащихся

Это вовлечение в творческий процесс обучающихся разновозрастных групп, а так же детей с разным уровнем учебной мотивации

Это возможность участия в интерактивных художественных конкурсах всероссийского и международного уровня