

Муниципальное казённое общеобразовательное
учреждение «Школа №4 для детей с
ограниченными возможностями здоровья»
г. Ижевска

Творческий проект «Пакетница- Гусыня»

Выполнила: Корепанова
Лиза
ученица 9А класса

Дресвянникова А.Ю. учитель профильного
труда (Швейное дело) высшей категории

Цель проекта

- Организация самостоятельной творческой работы.
- Оценить свои возможности в проектной деятельности

Задачи проекта

- Научиться планировать работу.
- Найти способ хранения упаковочных пакетов.
- Установить, какие материалы можно использовать при их изготовлении.
- Выполнить работу своими руками.
- Провести экономический расчёт.

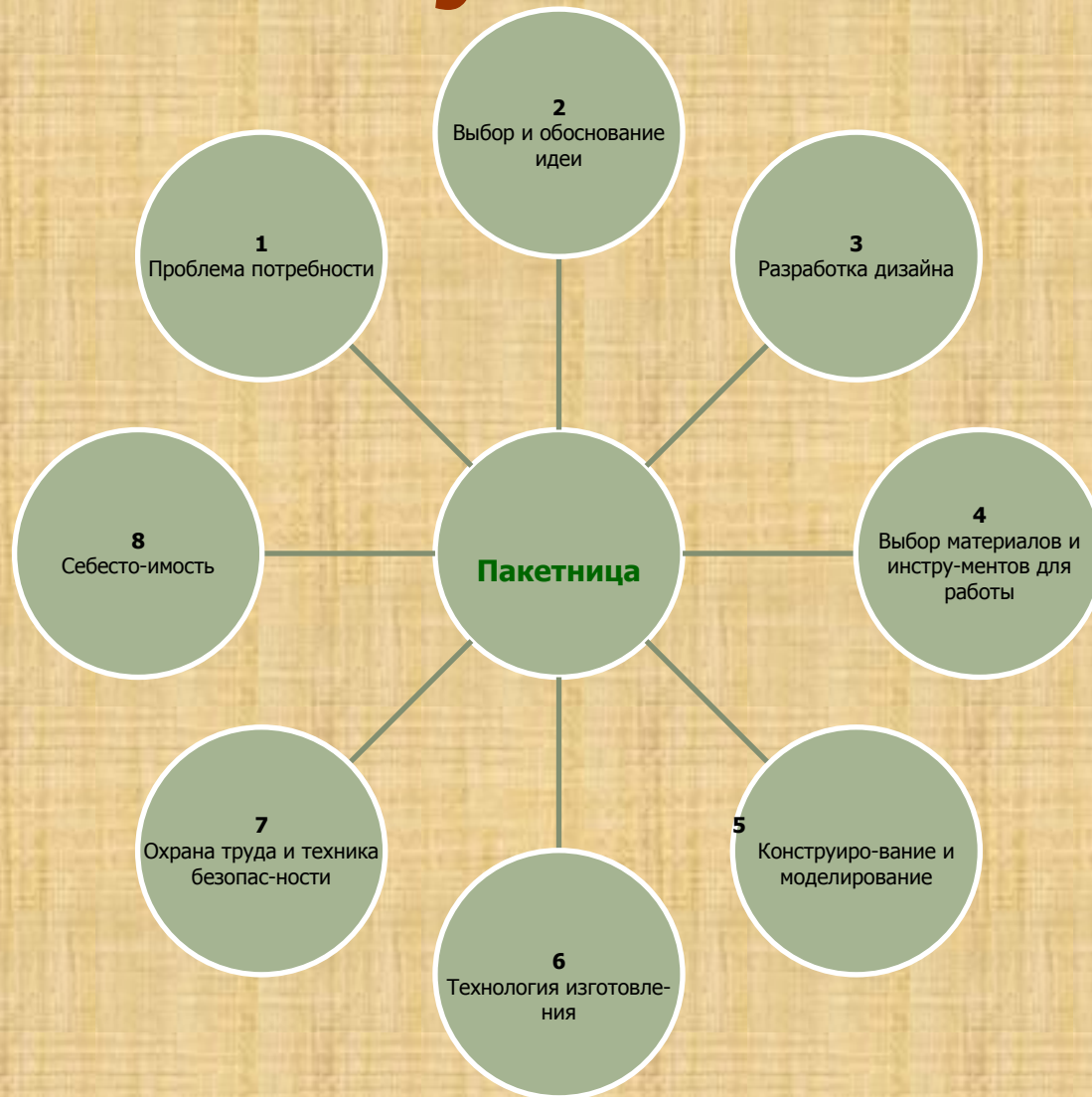
Обоснование и актуальность темы проекта

**Необходимость найти способ хранения
упаковочных пакетов в оригинальной форме**

В процессе работы:

- создать полезное и красивое украшение для интерьера кухни;**
- повысить уровень своего мастерства.**

Звездочка обдумывания



Банк идей и предложений




Рис.1



Рис. 3



Рис. 4




Рис. 2



Рис. 5

Основные требования к изделию

- операции по изготовлению изделия должны быть рациональны, безопасны, доступны.
- пакетница должна быть оригинальной, красивой и яркой, соответствовать интерьеру кухни и украшать ее.
- изделие должно быть изготовлено из доступных и недорогих материалов, иметь невысокую себестоимость;
- пакетница должна иметь удобную для эксплуатации конструкцию и соответствовать назначению
- изделие должно быть выполнено из экологически чистых материалов.



Подбор материалов, инструментов и приспособлений



Материалы:

- плотная хлопчатобумажная ткань;
- нитки;
- тесьма для отделки.

Оборудование, инструменты и приспособления:

- универсальная швейная машина;
- утюжильная доска, утюг;
- ручная игла, булавки, ножницы, наперсток;
- нитки хлопчатобумажные №40;
- мел, линейка, сантиметровая лента.



Организация рабочего места и техника безопасности

**При работе над
пакетницей и в целях
сохранения жизни и
здоровья я выполняла и
соблюдала все
необходимые правила
техники безопасности и
охраны труда.**



Последовательность изготовления пакетницы



- 1. Разработка чертежа деталей.**
- 2. Изготовление выкроек деталей.**
- 3. Раскрой изделия.**
- 4. Пошив изделия.**

Экономическое обоснование проекта

Стоимость материалов

№ п/п	Наименование используемых материалов	Единица измерения	Цена за единицу измерения, руб.	Расход на изделие в ед. измерения	Затраты, руб.
1	Ткань	1 м	150	1	150
2	Тесьма	1 м	1,6	45,00	72
3	Синтепон	1 м	45	0,5	22,5
5	Нитки швейные	катушка	10	1	10
				ИТОГО	254,5

Реклама

**Ай! Ай! Какая незадача!
Разбросаны пакеты тут и там.
Но это не беда, поможем вам.
Моя Гусыня лишь крылом взмахнет –
Пакеты сразу в кучу соберет.**



***Благодарю за
внимание!***

Вот и всё!

**Надеюсь, что вам понравился
мой проект.**