

Самодельная сигнализация.





Объект исследования: СИГНАЛИЗАЦИЯ.

Предмет: использование самодельной сигнализации.

Гипотеза: если мы соберем правильно, то сигнализация будет работать.

Цель работы:

изготовить сигнализацию.

Задачи проекта:

- ознакомиться с процессом изготовления сигнализации.



- показать применение сигнализации в жизни.




**1. НАЧИНАЕМ РАБОТУ С ВЫБОРА МАТЕРИАЛА
И ГОТОВИМ ДЕТАЛИ СИГНАЛИЗАЦИИ**



2. УСТАНОВЛИВАЕМ ДЕТАЛИ НА КОРПУС



3. ВЫПОЛНЯЕМ ПАЯЛЬНЫЕ РАБОТЫ И УСТАНАВЛИВАЕМ НА ТЕРМОКЛЕЙ



4. СОБИРАЕМ СХЕМУ И ВКЛЮЧАЕМ ПИТАНИЕ, ТЕСТИРУЕМ ДАННЫЙ ПРИБОР ...



5. ВЫПОЛНЯЕМ УБОРКУ РАБОЧЕГО МЕСТА



Спасибо всем за внимание!