



**Презентацию
подготовила
учитель МБОУ
СОШ №31
г.Мурманска
Спрядышева В.Н.
2014г.**

ГЕОМЕТРИЯ В ЛОСКУТНОМ ШИТЬЕ

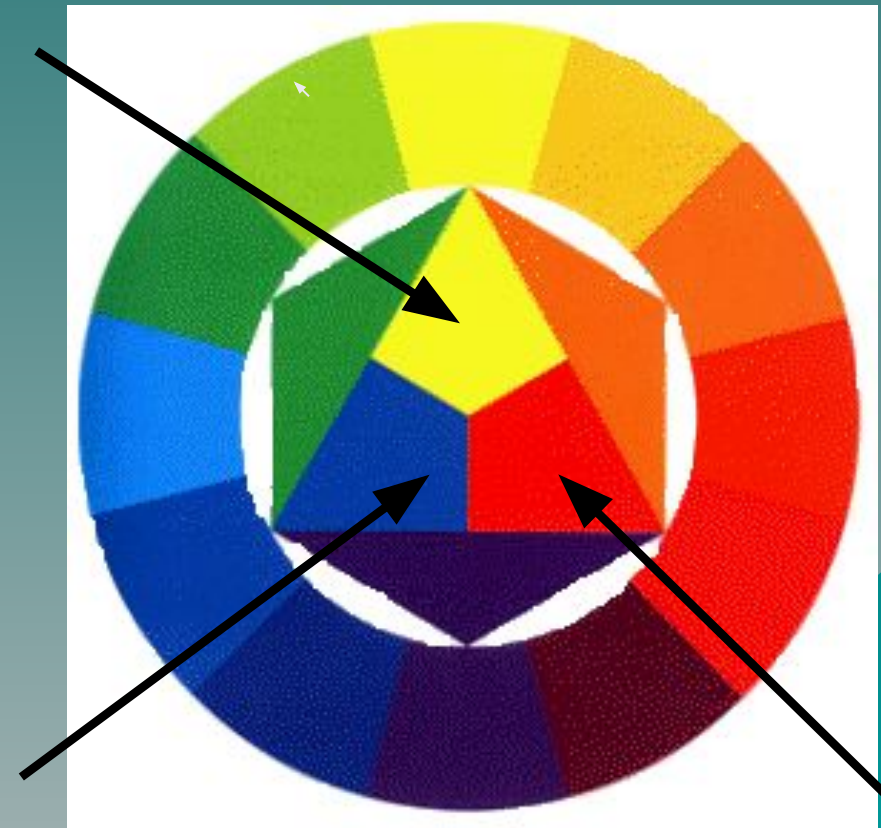
Содержание

- 1.Цветовая гармония в лоскутном шитье
- 2.Материалы и принадлежности
- 3.Трафареты
- 4.Основные геометрические орнаменты
- 5.Заключение









Цветовая гармония в лоскутном шитье

Цветовая гармония-это согласованность цветов между собой. В природе есть только 3 основных цвета – красный, жёлтый, синий. Все остальные цвета получаются при сочетании этих цветов и называются дополнительными



Игра цвета. Сочетание цветов

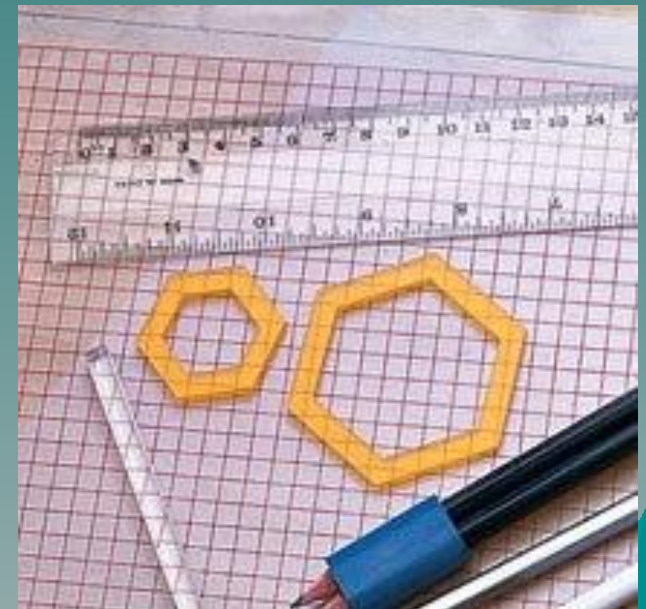
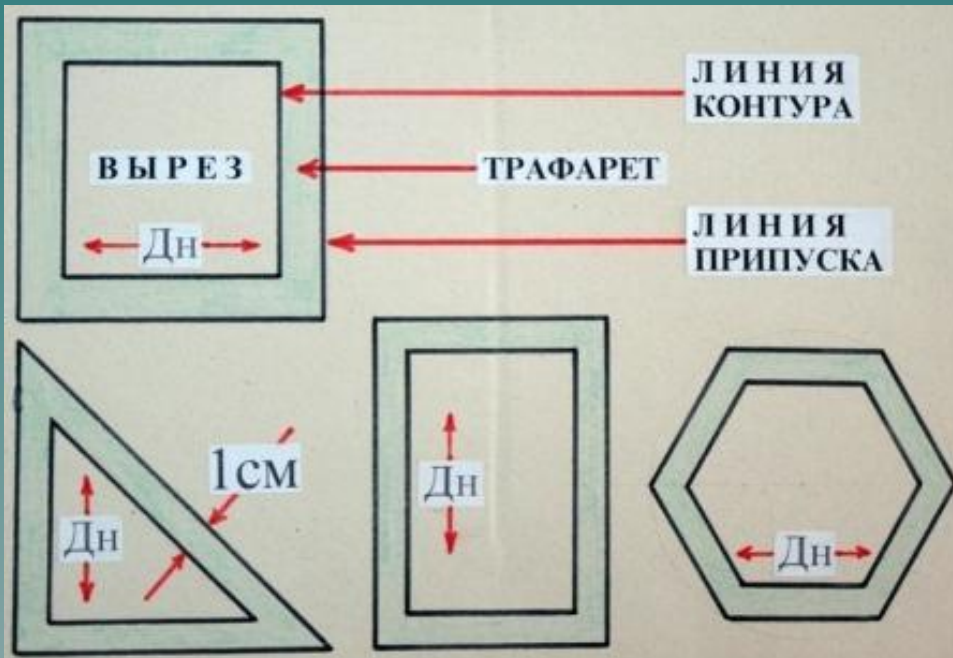



Материалы и принадлежности



Трафареты

Трафарет в переводе и итальянского означает «прокол», «отверстие».



Образцы трафаретов

Основные орнаменты


Лоскут в линию (квадраты и прямоугольники)

Сборка изделий из лоскутов квадратной и прямоугольной формы – наиболее простой и распространённый способ лоскутного шитья.



Такой орнамент называется «Шахматка».

Варианты цветового решения



Трафареты


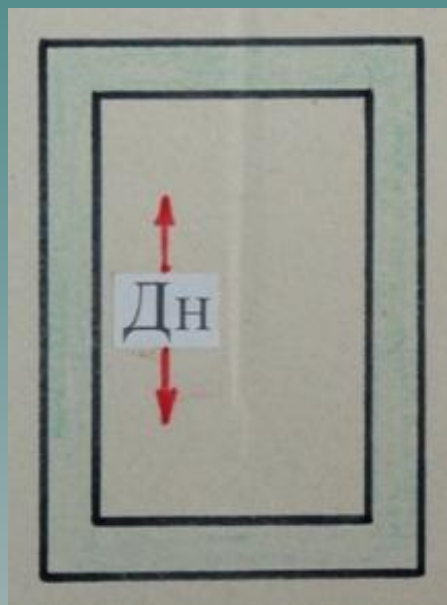
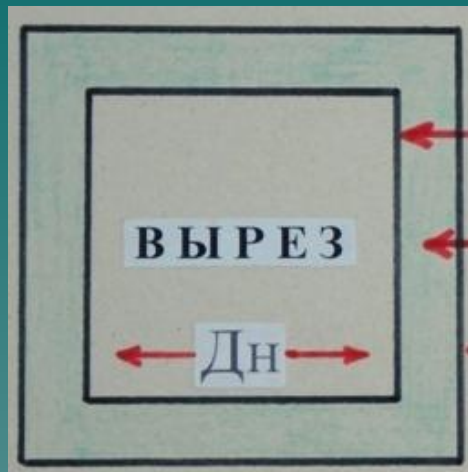
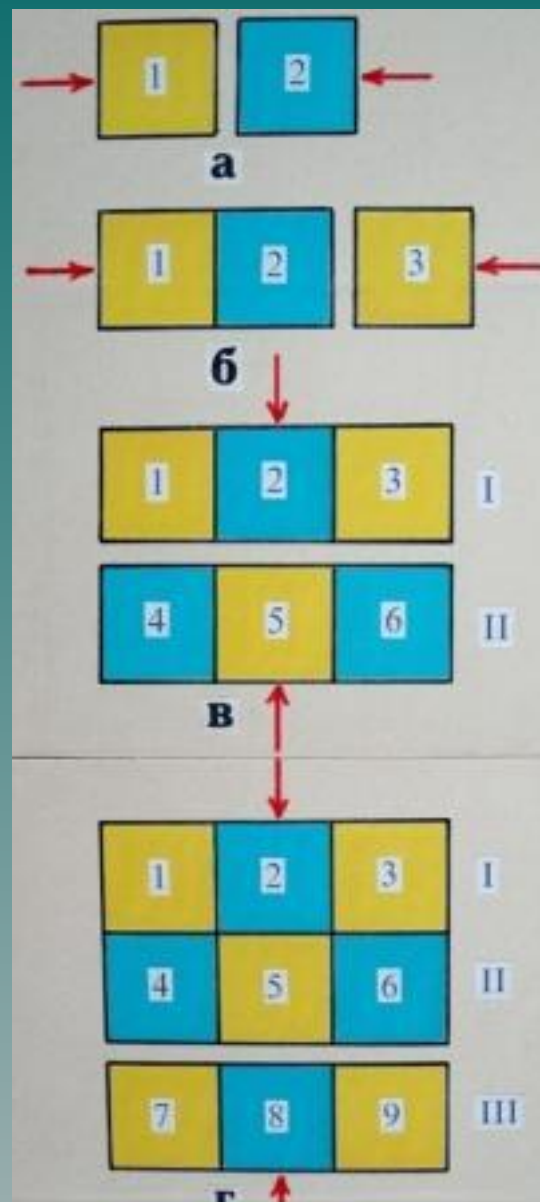


Схема сборки





Шестиугольный лоскут

Полотно, составленное из таких мотивов, имеет несколько названий: «бабушкин сад», «соты», «французский букет».





Варианты цветового решения орнамента

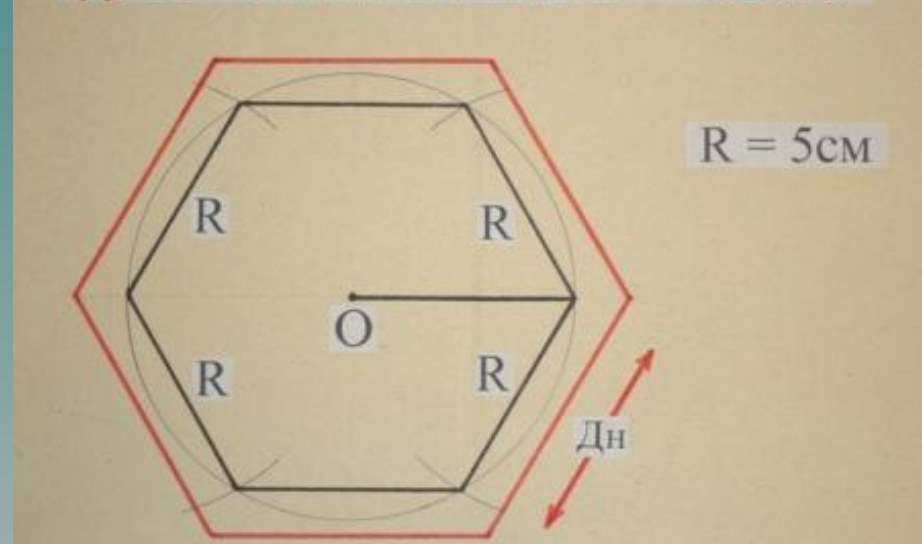
«Соты»



Варианты сборки шестиугольников




ИЗГОТОВЛЕНИЕ ТРАФАРЕТА ДЛЯ ОРНАМЕНТА "СОТЫ"



Треугольный лоскут

Использование треугольного лоскута позволяет собрать самые разнообразные узоры. Цветовую гамму лоскутов можно основывать на сочетании контрастных тонов или создавать единое целое из оттенков одного цвета



Орнамент «Звезда»

В этом орнаменте очень важно правильно подобрать цвета деталей.

Варианты цветового решения орнамента



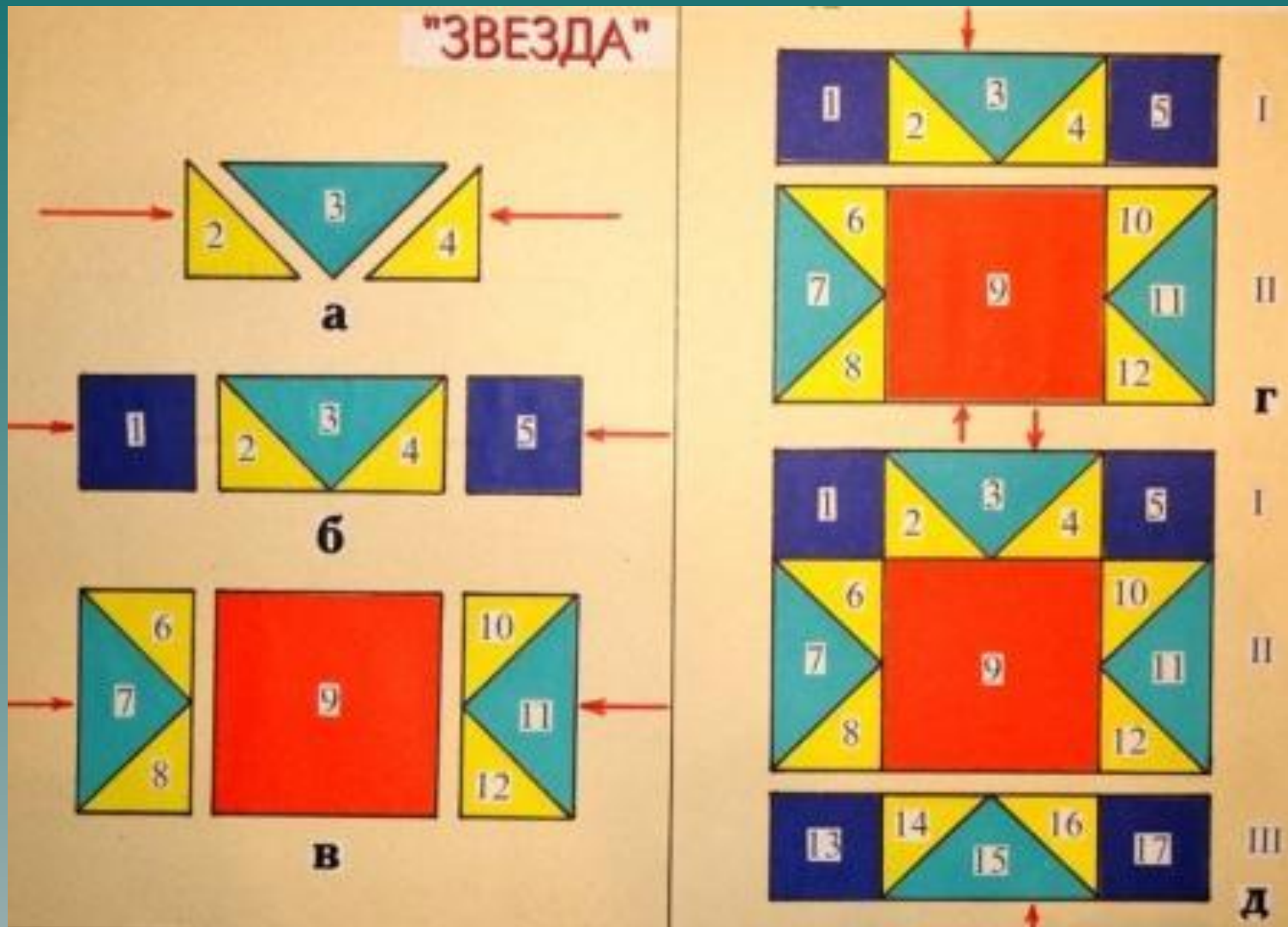


Схема сборки орнамента «Звезда»




Орнамент из равносторонних треугольников

Техника шитья из равносторонних треугольников успешно используется при работе с полосатыми тканями. Именно такой рисунок ткани, как полоска, позволяет создавать оригинальные орнаменты.



Салфетки из равносторонних треугольников



Изготовление трафарета

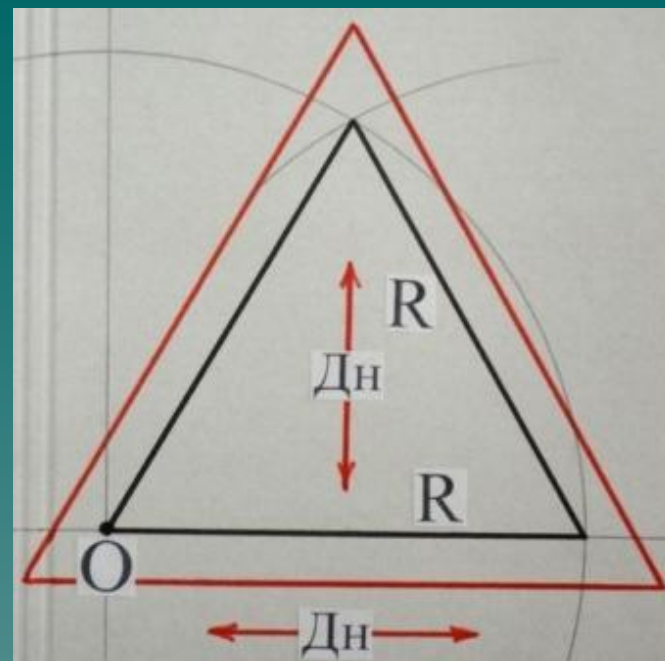
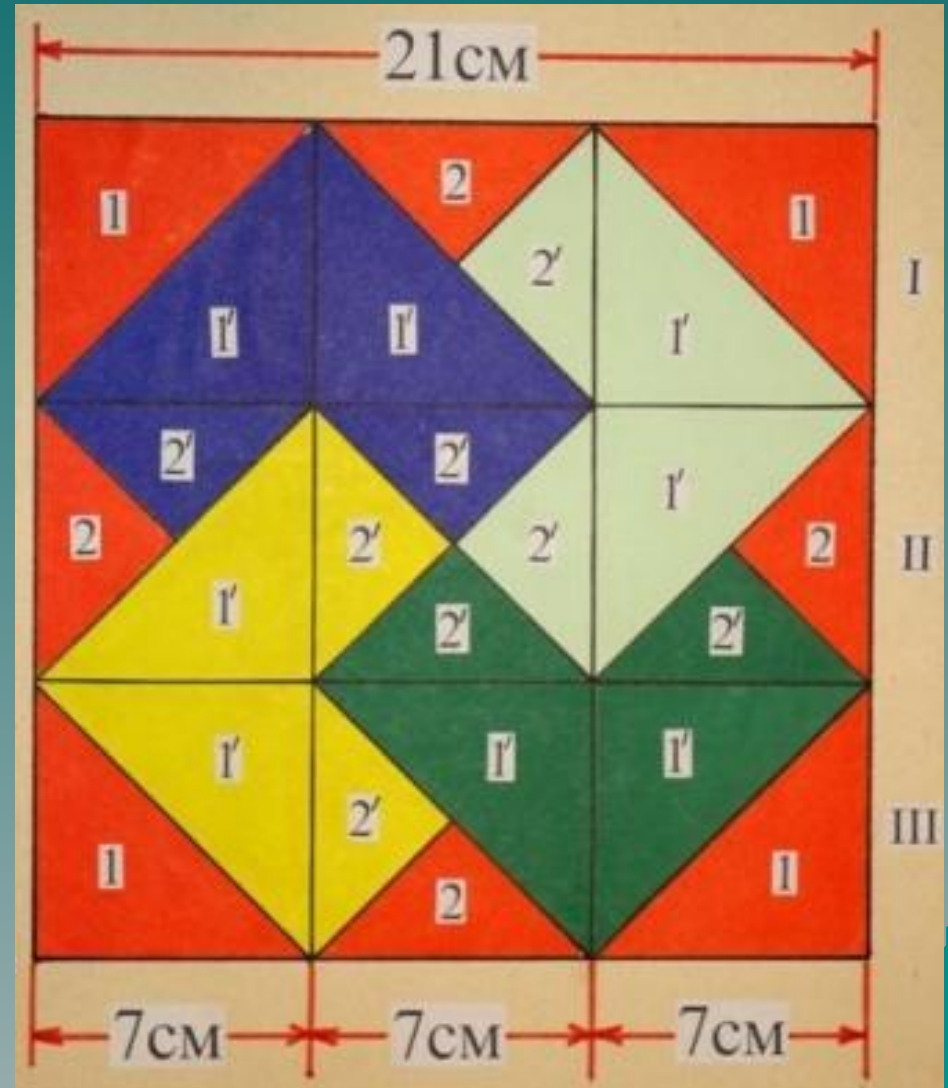


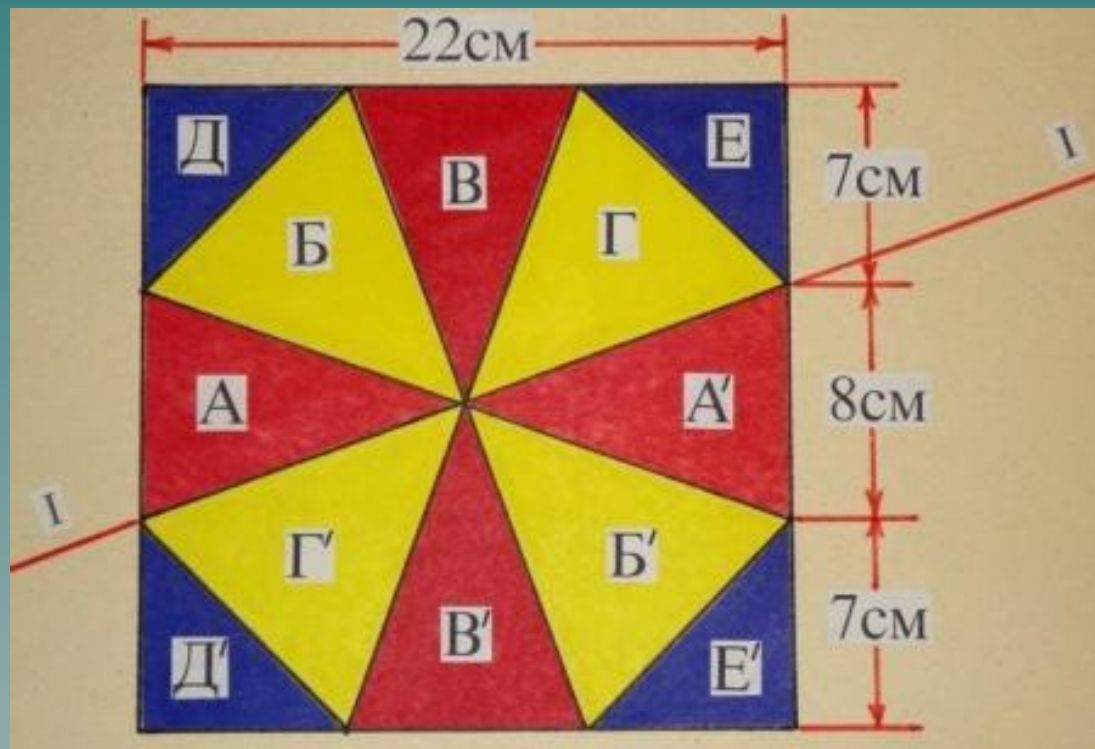
Схема сборки орнамента

Орнамент «Карточный стол»



Орнамент «Мельница»

Этот орнамент построен на подборе контрастных тканей.



Заключение

Пусть в вашем доме будет тепло и уютно!
Пусть рукоделие, развивающее умение и художественный вкус, воспитывающее терпение, приучающее к аккуратности, обогащает вашу внутреннюю жизнь и приносит истинное удовольствие от выполненной работы.

