

УХОД ЗА ОДЕЖДОЙ ИЗ ШЕРСТЯНЫХ И ШЕЛКОВЫХ ТКАНЕЙ 6 КЛАСС

Никулина Анна Ивановна,
учитель технологии,
МАОУ «СОШ №112 с углубленным изучением информатики»

[RN#98832][CA#35769]

100%
Cotone
Cotton
Coton
Baumwolle
Algodon



- Зола-первое вещество, используемое в древности для стирки



Мыло - моющее средство с составом жирных кислот и веществ щелочными свойствами









- Вещи из шерстяных и шелковых тканей нельзя кипятить и стирать в горячей воде, имеющей температуру выше 30-45⁰С. Вода для стирки и полоскания должна быть одинаково теплой, иначе вещи могут дать усадку. Изделия из шерсти стирают и сушат вывернув наизнанку, чтобы они не выцвели.
- Изделия из шерсти и шелка нельзя выкручивать, так как они могут потерять форму. Обычно их осторожно, без усилий отжимают, а сушат на плечиках или расправленными на ровной поверхности.
- Утюжить изделие из шелка лучше пока оно влажное. Утюжат изделие из шелка с изнаночной стороны, иначе с лицевой стороны могут отпечататься все швы

- Шерсть легко дает усадку, поэтому ВТО надо выполнять с изнаночной стороны и через влажный проутюжильник. t подошвы утюга-до 150°C . Изделие на подкладке утюжат с лицевой стороны, причем проутюжильник должен быть достаточно влажным, а утюг горячим.
- Чистить шерстяные вещи в домашних условиях, можно бензином, ацетоном нашатырным спиртом. Пользоваться этими препаратами следует очень осторожно! Если их под рукой нет, то следует воспользоваться услугами предприятий химчистки.
- Для шелковых тканей такая обработка не допустима.

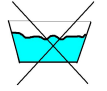
Группы пятен

```
graph TD; A[Группы пятен] --> B[Водорастворимые загрязнения органического и неорганического происхождения]; A --> C[Водонерастворимые загрязнения органического происхождения]; A --> D[Водонерастворимые загрязнения неорганического происхождения];
```

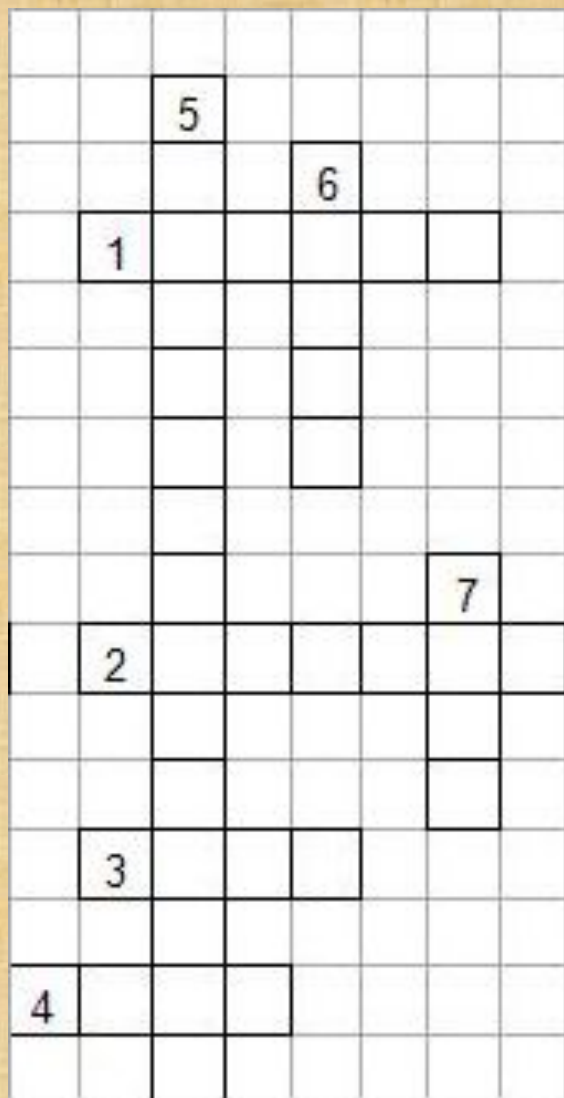
Водорастворимые
загрязнения
органического и
неорганического
происхождения

Водонерастворимые
загрязнения
органического
происхождения

Водонерастворимые
загрязнения
неорганического
происхождения

СИМВОЛ	Способ ухода за изделием	Вид ткани
		Шерсть, шелк
	Стирать нельзя. Обращаться с осторожностью во влажном состоянии.	Изделия из шерстяных тканей на подкладке
	Сушить влажное изделие в подвешенном состоянии	Шерстяные шелковые ткани
	Сушить влажное изделие разложенным на плоской поверхности	Некоторые изделия из шерстяных тканей
		Шерстяные ткани
		Шелковые ткани
	Использовать сухую чистку (химчистку)	Шерстяные ткани
		Шелковые ткани
	Не отбеливать хлорсодержащим веществом	Шелковые шерстяные ткани

1. Разгадать кроссворд



По горизонтали:

1. Процесс удаления загрязнений с использованием воды и моющих средств
2. Синтетическое моющее средство
3. Стихотворение-загадка:

В полотняной стране, по реке Простыне
Плывет пароход: то назад, то вперед
А за ним такая гладь –
Ни морщинки не видать.

4. Моющее средство со сбалансированным составом жирных кислот и веществ, обладающих щелочными свойствами

По вертикали:

5. Средство для удаления пятен
6. Тканевая этикетка, на которой указывают, как ухаживать за вещью
7. Первое вещество, явившееся своеобразным заменителем стирального порошка.

УХОД ЗА ОБУВЬЮ

Туфли, сапоги, ботинки

Регулярной требуют протирки.

От трещин надо их предохранять

И не мешает блеска им предать:

Почистить следует их щеткой,

Затем уж натереть бархоткой.

Вы видите, как много нужно знать,

Чтоб правильно за обувью ухаживать.

Сегодня будем этому учиться,

Ведь наш девиз: «Все в жизни пригодится!»

ПРАКТИЧЕСКАЯ РАБОТА

Вид обуви	Правила хранения	Средства для ухода	Средства для удаления запахов
Кожаная обувь			
Резиновая обувь			

РЕМОНТ ОДЕЖДЫ

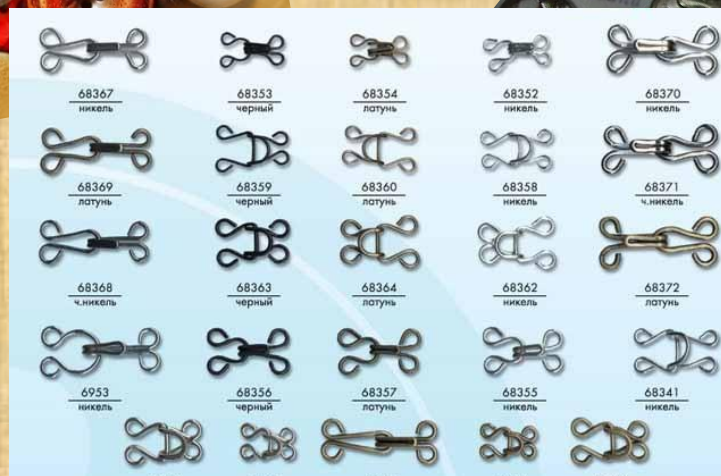
Девушка должна быть опрятна,

Одежда ее всегда аккуратна.

За одеждой своевременно нужно следить:

Заштопать, пуговицу пришить...

- Фурнитура – это вспомогательные изделия, которые используют в швейном производстве.



САМОСТОЯТЕЛЬНАЯ РАБОТА (\$19, СТР. 112-116)

- Виды фурнитуры:_____
 - Виды фурнитуры служат для_____
 - Фурнитуру подбирают по_____
 - По назначению пуговицы делятся на_____
 - Пуговицы изготавливают из различных материалов:_____
 - По оформлению различают пуговицы:_____
 - Пришивают пуговицы нитками_____
 - Кнопки бывают двух видов_____
-

ДОМАШНЕЕ ЗАДАНИЕ

- \$ 17, 18, 19
 - Пришивание пуговиц на образце пользуясь инструкцией в учебнике: с двумя отверстиями, с четырьмя отверстиями, на ножке
-