



От всего сердца



Тебе потребуется

- синий двухсторонний картон
- калька
- простой карандаш
- линейка
- ножницы
- белый картон или наклеенная на картон картинка с изображением роз
- 2 отрезка красной тесьмы шириной 0,5 см и длиной 45 см и 50 см
- дырокол
- универсальный клей
- шило




Синий картон размером 20/20 складываем пополам. По краю одной из сторон, отступив 0,5 см.


Наметьте карандашом точки через 1,3 см. Дыроколом сделайте в намеченных местах отверстия.




Из картона с розами вырежьте сердце по выкройке и сделайте по краю отверстия шилом в соответствии с выкройкой




Оплетите сердце через край тесьмой продевая её сквозь отверстия



Отступите от дырочек 1,5 см. приложите выкройку сердца и проколите шилом отверстия вдоль контура сердца. Проденьте тесьму в отверстия по контуру сердца. В конце завяжите бантик





Наклей сердечко
с розами на
открытку.
Открытка к дню
**СВЯТОГО
ВАЛЕНТИНА**
готова!