

Проектная деятельность учащихся
на уроках технологии как один из
путей социализации личности
современного школьника



Социализация – процесс усвоения ребенком принятых в обществе ценностей, норм.



Сферы социализации



- семья;
- улица;
- образовательные учреждения;
- город;
- страна;
- мир.





Семья первичный институт социализации для ребёнка






*Школа
главный «социальный
институт» для ребёнка*



Требования к выпускнику

- 0 социально активный член общества;
- 0 компетентным в различных сферах жизнедеятельности;
- 0 иметь опыт эффективного общения и уметь гибко строить отношения с социальными партнерами;
- 0 уметь адекватно реагировать на изменения жизненной ситуации;
- 0 быть эмоционально восприимчивым и отзывчивым.





«Только в деятельности
рождается и формиру



как сознание человека, так и
его психика и именно в
деятельности они
проявляются»



С. Рубинштейн



Проектная деятельность



○ способствует практическому применению знаний и умений, полученных на уроках технологии;

○ стимулирует познавательную мотивацию школьников;

○ позволяет ребенку социально и психологически адаптироваться к жизни;

○ формирует его успешность;

○ готовит к самостоятельной жизнедеятельности в условиях рыночных отношений.



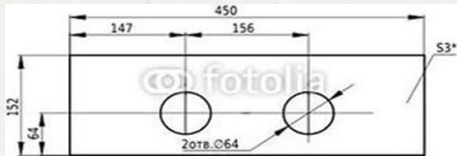
Программа «Технология»



№	Раздел обучения	Количество часов
1.	Вводное занятие	2 ч.
2.	Сельскохозяйственный труд	14 ч.
3.	Культура питания	6 ч.
4.	Элементы машиноведения	2 ч.
5.	Элементы материаловедения	6 ч.
6.	Технологическая последовательность изготовления швейного изделия	12 ч.
7.	Творческая проектная деятельность	10ч.
8.	Уход за одеждой, ее ремонт	2 ч.
9.	Бытовая техника	2 ч.
10.	Ремонтные работы в быту	2 ч.
11.	Художественная обработка материалов	8 ч.



Основные технологические понятия




О проект, эскиз, технический рисунок, схема, чертеж, технологические операции, выбор материалов и инструментов;



О виды проектной документации, правила оформления, выполнения творческого проекта;

О защита проекта.





Начальное звено



Проект «Здоровая школа»



- 0 Цель проекта: мотивировать учащихся школы на сознательное отношение к своему здоровью.
- 0 Новизна проекта - учащиеся сами являются и заказчиками, и исполнителями.
- 0 партнеры в реализации проекта: учителя и родители.

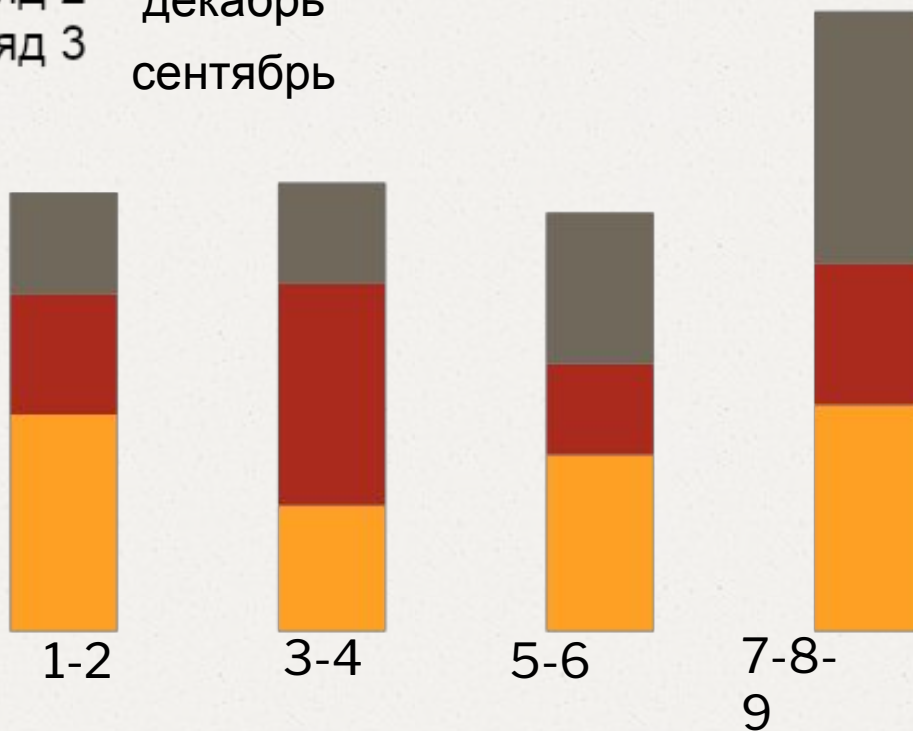
Результаты творческого проекта «Здоровая школа»

(промежуточные)

- Ряд 1 март
- Ряд 2 декабрь
- Ряд 3 сентябрь

Количество участников проекта

класс



КРИТЕРИИ ОЦЕНКИ ТВОРЧЕСКОГО ПРОЕКТА

Класс _____

ФИО уч-ка _____

Тема проекта _____

Оценка «5» - от 58 баллов до 65 баллов

Оценка «4» - от 45 баллов до 57 баллов


Оценка «3» - от 34 баллов до 44 баллов

Оценка «2» - менее 33баллов

Документация							Изделие			Защита проекта		Сумма баллов	Итоговая оценка
Введение	Основная часть		Заклчение		Приложение		Творчество, новизна, оригинальность	Качество	Практическая значимость, композиционное завершение	Качество презентации	Четкость, лаконичность защиты		
Обоснование, цель, задачи, планирование	Исследование	Материалы, инструменты	Экологическое экономичное обоснование, реклама	Оценка качества	Литература	Качество эскизов, чертежей							
5	5	5	5	5	5	5	5	5	5	5	5	65	5




Творческий проект «Тониари»



Творческий проект «Марсианин»



Творческий проект «Пасхальная открытка»



Творческий проект «Макет кухни «Приятного аппетита»»





Проектная работа по теме : «Школьные завтраки»

Презентацию подготовили
ученики 5 класса:
Фролова Диана,
Адаменко Никита,
Миронова Евгения
Руководитель Панина Л.А.

БЮДЖЕТ СЕМЬИ. РАЦИОНАЛЬНОЕ ПЛАНИРОВАНИЕ РАСХОДОВ

Бюджет сбалансированный

Доходы = расходы

доходы

расходы



Выполнила ученица класса
8 Назаркина Любовь
Проверила учитель
технологии Панина Л.А.

Школьники активно работают над созданием творческих проектов во всех направлениях внеурочной деятельности и представляют эти проекты на различных районных и областных выставках и конкурсах. Их работы отмечены грамотами и благодарственными письмами.



Презентация профессии «Повар, кондитер»



Наш «повар, кондитер» в
почёте всегда,
он вкусно готовит,
он мастер стола!
Выполнила: Новиева
Галина, 8 класс



*Чтобы быть хорошим
преподавателем,
нужно любить то, что преподаешь,
и любить тех, кому преподаешь.*
Василий Ключевский

Профессия «Учитель»

Презентация подготовлена Моллакаевой Мариной

XII областной конкурс детской и
молодёжной моды
«Свой стиль» (1 место)





ALLSAY

