



Проект:

«Чудеса из пластили»



- Шокина Ирина Николаевна

Цель: понять значение пластилина в жизни людей



Задачи:

1. изучить историю пластилина
2. определить виды пластилина
3. рассмотреть применение пластилина
4. определить основные приёмы лепки
5. самостоятельно выполнить фигурки из пластилина



1880 ГОД



ФРАНЦ

КОЛЬ

1899 ГОД

Вильям

Харбутт



1954 ГОД

Джо

МакВикер



парафинов ый

Виды

ВОСКОВОЙ





свѣтящійся

пластилин





Лыгурт

шариковый ый





**На растительной
основе**

плавающий






й

прыгающий



применение



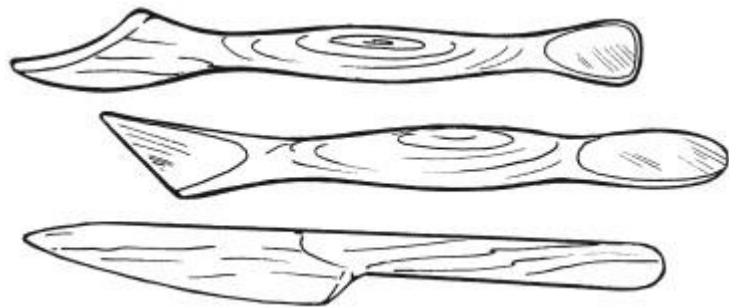


Пластиковый рай

Джеймс Мэй



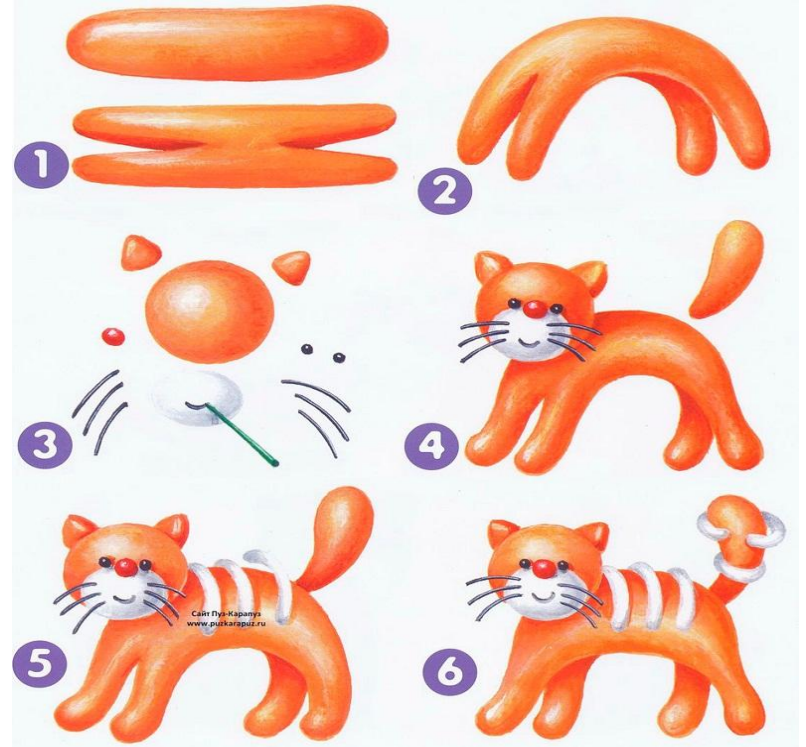
ИНСТРУМЕНТЫ






Приёмы лепки

- Скатывание
- Раскатывание
- Сплющивание
- Прищипывание
- Оттягивание
- Разрезание
- Соединение





Смешивание цветов









The background of the slide is a collage of colorful clay figures. On the left, there are several flowers in shades of orange, yellow, and pink. In the center, there are two butterflies, one purple and one pink. On the right, there is a girl in a pink dress and a purple butterfly. The text is overlaid on this collage.

Результат исследования

Лепка из пластилина
влияет

на умственное и
физическое развитие



Весь мир слеплю из
пластилина!

Могу и кукурузу, и
малину,



И бочку, и собачку, и
котёнка,

И маленького ребятёнка.

И рыбку сделаю с
павлином...

Ну, где взять столько
пластилина?





Спасибо
за внимание !