

Проект по предмету технология «Бутерброды для друзей»

Исполнители: ученики 5 класса
«Новоселковской ОШ –
филиал МБОУ «Льговская СШ»

Алёшина Виктория

Олейников Дмитрий

Руководитель: учитель технологии
Олейникова Т.Д.

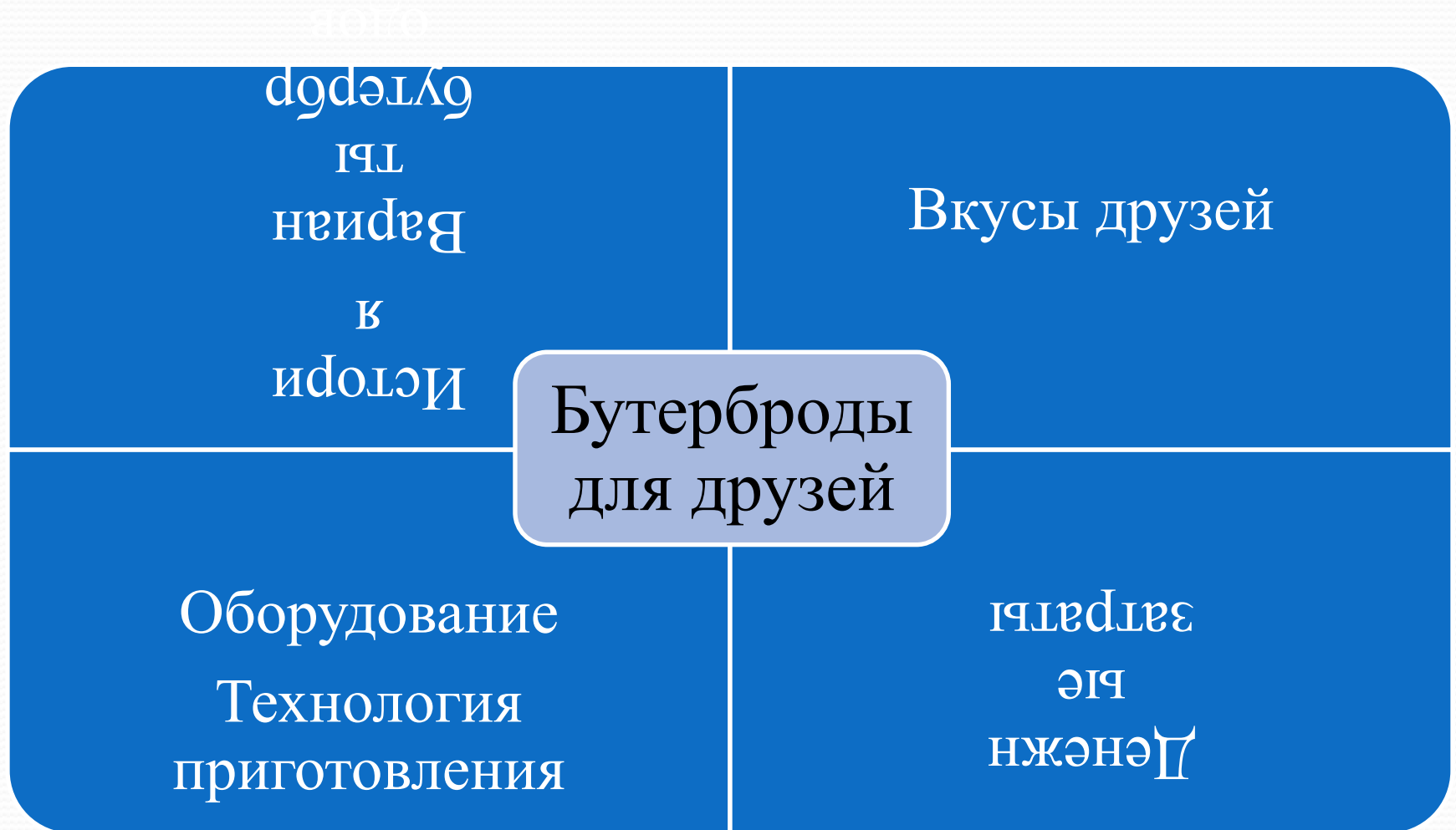
п.Новоселки, 2017г.

Цели и задачи проекта

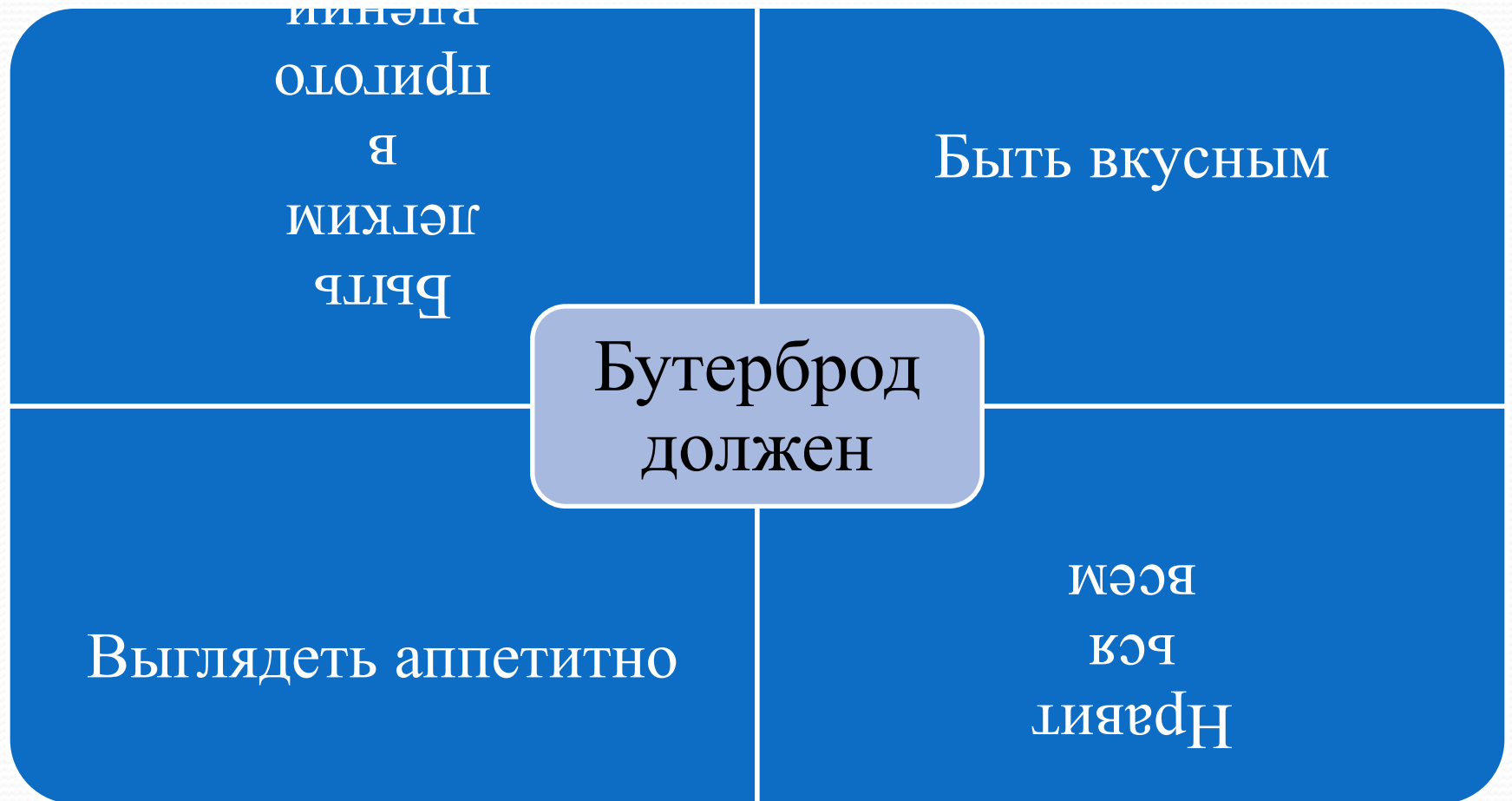


- Приготовить угощение не только вкусное, но и полезное.
- Получить удовольствие от проделанной работы.
- Подготовить сюрприз для друзей.

Основные проблемы выполнения проекта



Критерии, которые должен удовлетворять проект



История возникновения бутерброда



- Слово «бутерброд»
пришло из немецкого
языка:
«butter» + «brod»
«масло» + «хлеб»

БУТЕРБРОДЫ

ОТКРЫТЫЕ

ЗАКРЫТЫЕ

ЗАКУСОЧНЫЕ

ГОРЯЧИЕ

ПРОСТЫЕ

СЛОЖНЫЕ





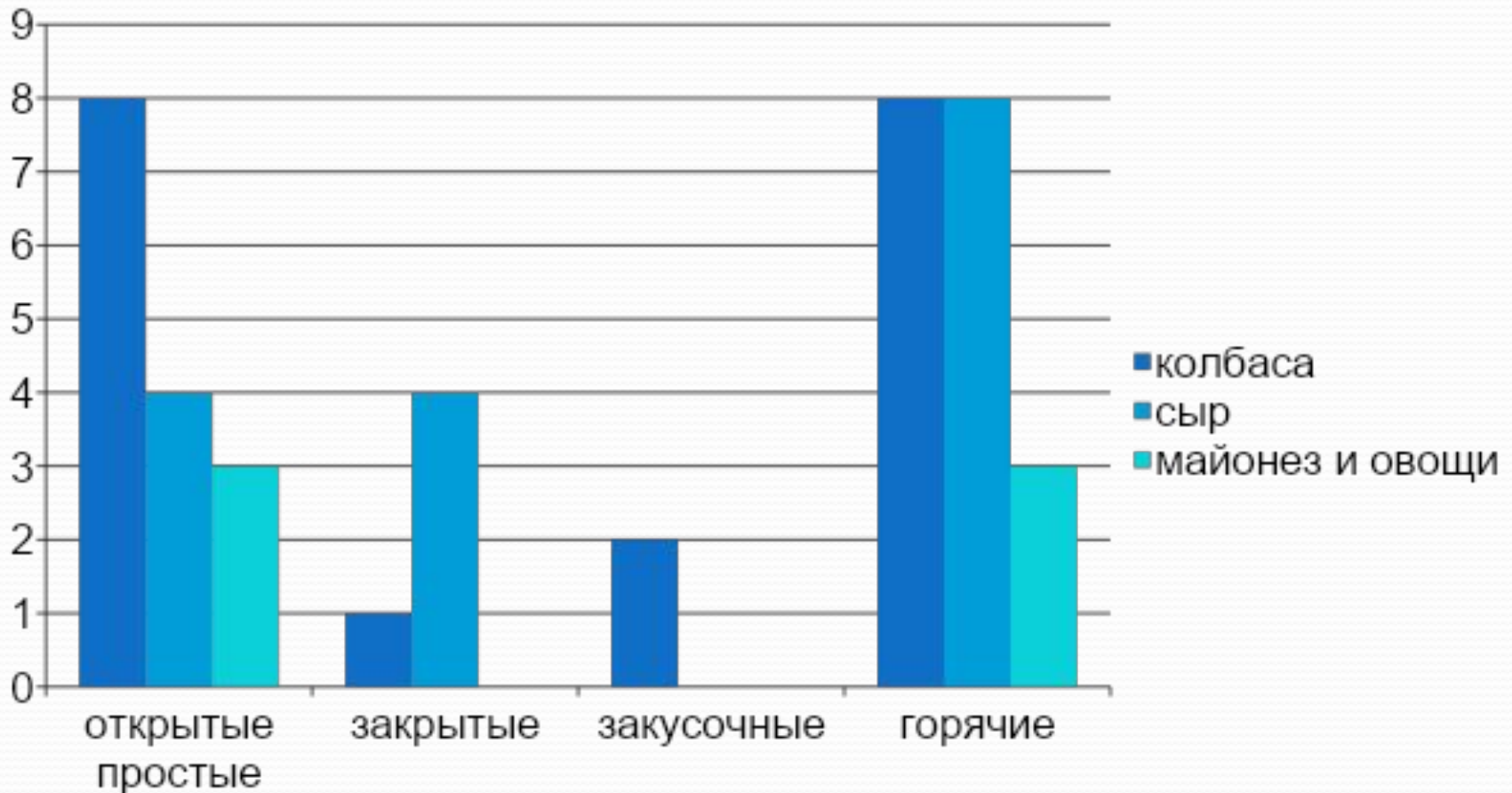
● Вопросы для анкетирования:

- - какие бутерброды Вам нравятся?
- - что Вы больше любите - колбасу или сыр?
- - любите ли Вы вареные овощи на бутерброде?
- - нравится ли Вам, когда на бутерброде есть майонез?

Предпочтения друзей:

Ф.И.О.	1	2	3	4
Алешина В.	простые	колбасу	нет	нет
Белякова Д.	простые	колбасу	нет	нет
Белякова Н.	разные	колбасу	нет	нет
Головастова К	горячий	сыр	нет	нет
Канищева К.	простые	колбаса, сыр	нет	нет
Косарев К.	простые	Колбаса, сыр	нет	нет
Крючков Т.	холодные	сыр	да	однократно
Магасумова А	простые	колбаса	нет	нет
Муравьев К.	горячий	колбаса	да	да
Олейников Д.	горячий	сыр, колбаса	нет	нет
Резаева О.	горячий	колбаса	нет	да

Выбор друзей



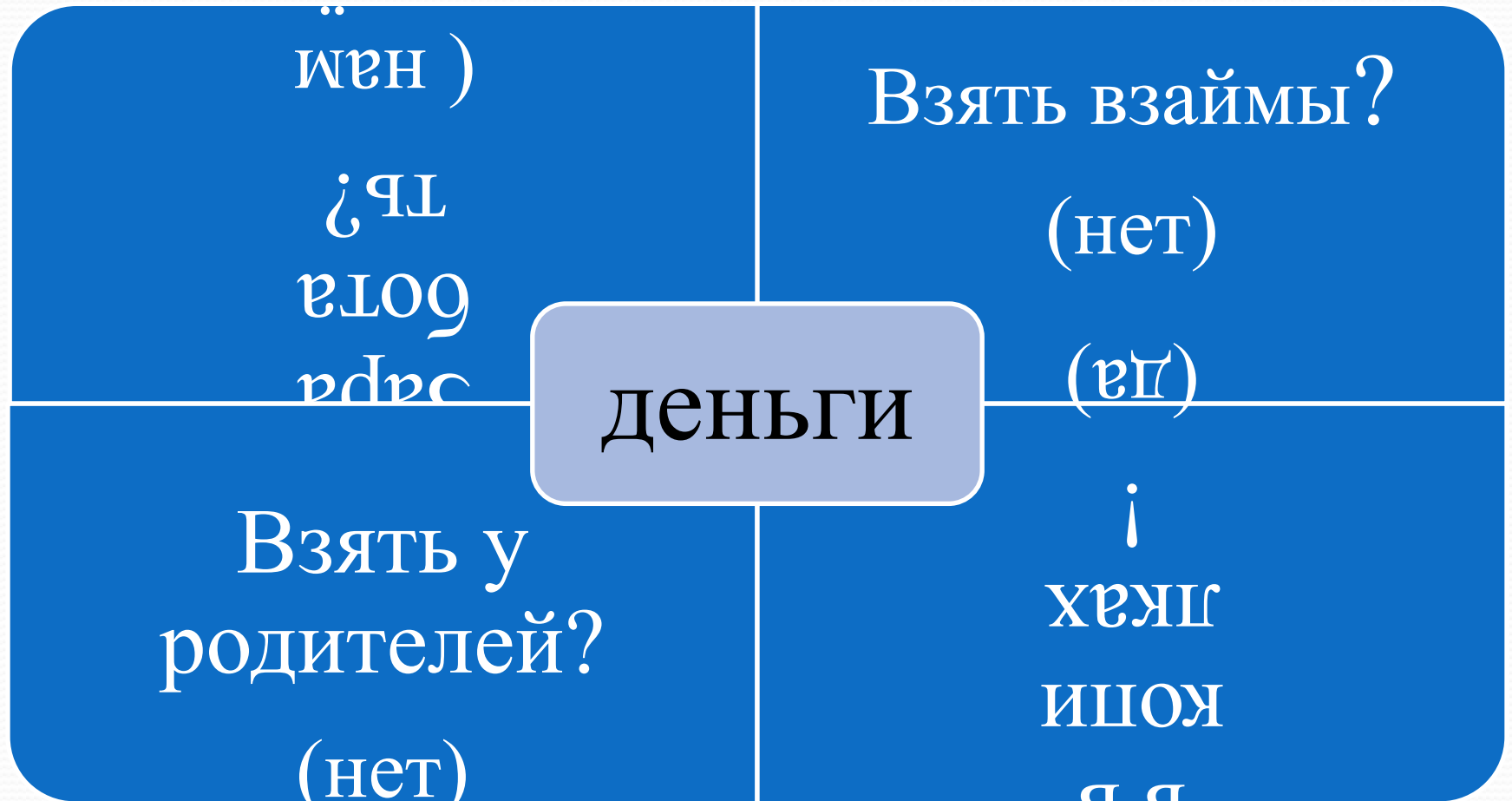
Наш выбор



Экономические расчеты

наименование	Цена за кг	Расход (гр.)	затраты
Колбаса вареная	350	500	125
сервелат	650	300	195
Сыр	450	200	90
Огурцы свежие	209	3 шт	55
Помидоры свежие	230	2 шт	40
зелень	Есть дома	-	-
хлеб	26	52 (2 бат.)	52
майонез	Есть дома	-	-
ИТОГО:			557 рублей

Финансовые возможности



Рабочее место для приготовления бутербродов



Технологический этап



Самооценка

Мы очень старались, когда готовили бутерброды для друзей, и считаем, что справились с поставленной задачей!



Спасибо за внимание!

