



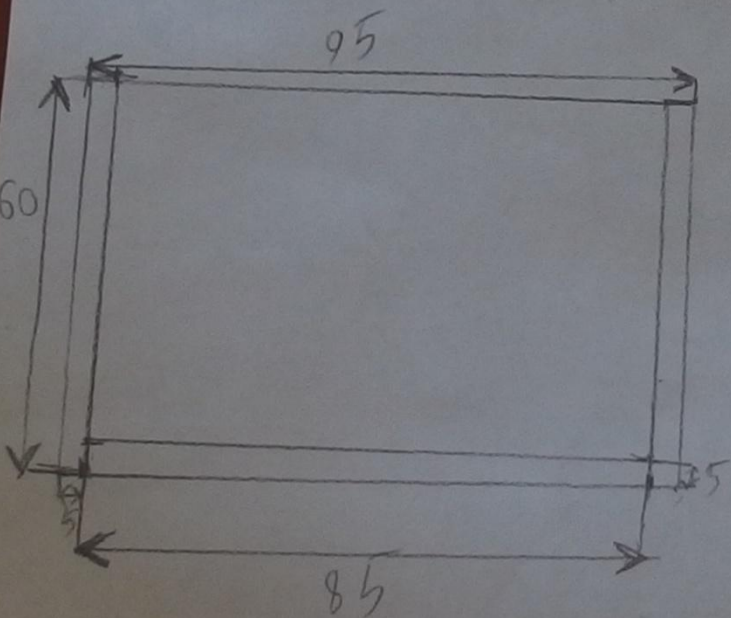
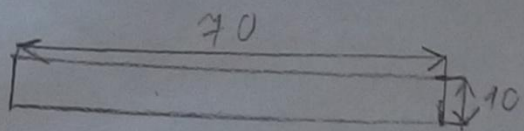
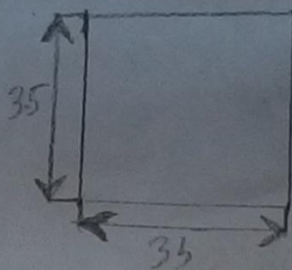
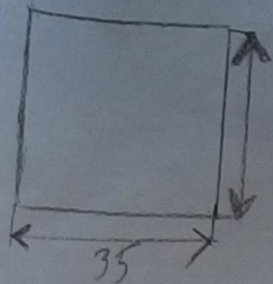
Выполнил ученик 7 Б класса  
Кузнецов Кирилл

**ВЕЧНЫЙ**

# Обоснование

Я выбрал вечный календарь своим проектом так как я люблю знать какое сегодня число. А купить его было бы глупо, ведь сделать его гораздо дешевле, темболее это не трудно. Я могу сделать сам и сделать его красиво. Так почему не сделать?





Тресеца	
1x1	Бетонни каменца



# Техническая карта



№ Действие	Инструменты
1 Разметить заготовку	Линейка и карандаш
2 Выпилить части	Подкладная доска, тиски и ножовка.
3 Скрепить подставку	Подкладная доска, шуруповёрт и тиски
4 Покрасить морилкой	Подкладная доска, кисточка и морилка.
5 Покрывать лаком	Подкладная доска, кисточка и лак.
6 Нанести цифры и месеца	Подкладная доска, кисть, трафорет, лак и распечатки месяцев
7 Покрывать лаком и соединить	Подкладная доска, лак кисточка.

# Заключение

## Плюсы.

- 1 Легко сделать.
- 2 Не дорого.
- 3 Красиво.
- 4 Не большого размера.

## Трудности.

1 Вживление.

Это всё

## Минусы

- 1 Морилка слезает при шкурении.
- 3 С маленькими заготовками трудно работать

Октябрь  
18

72

75  
13  
Январь  
Апрель  
Август  
Июль  
Ноябрь  
Октябрь

3  
Июнь  
Декабрь  
Апрель  
1