

Он разгладит все
морщинки.
Только ты его не
тронь,
Он горячий, как огонь



Влажно – тепловая обработка ткани

Педагог ДО
Паршина Наталия
Валериевна
ГБОУ РОЦ №76



Старинный уют - врубель



<http://www.liveinternet.ru/users/zapolara/profile/>





Старинные

Современные утюги



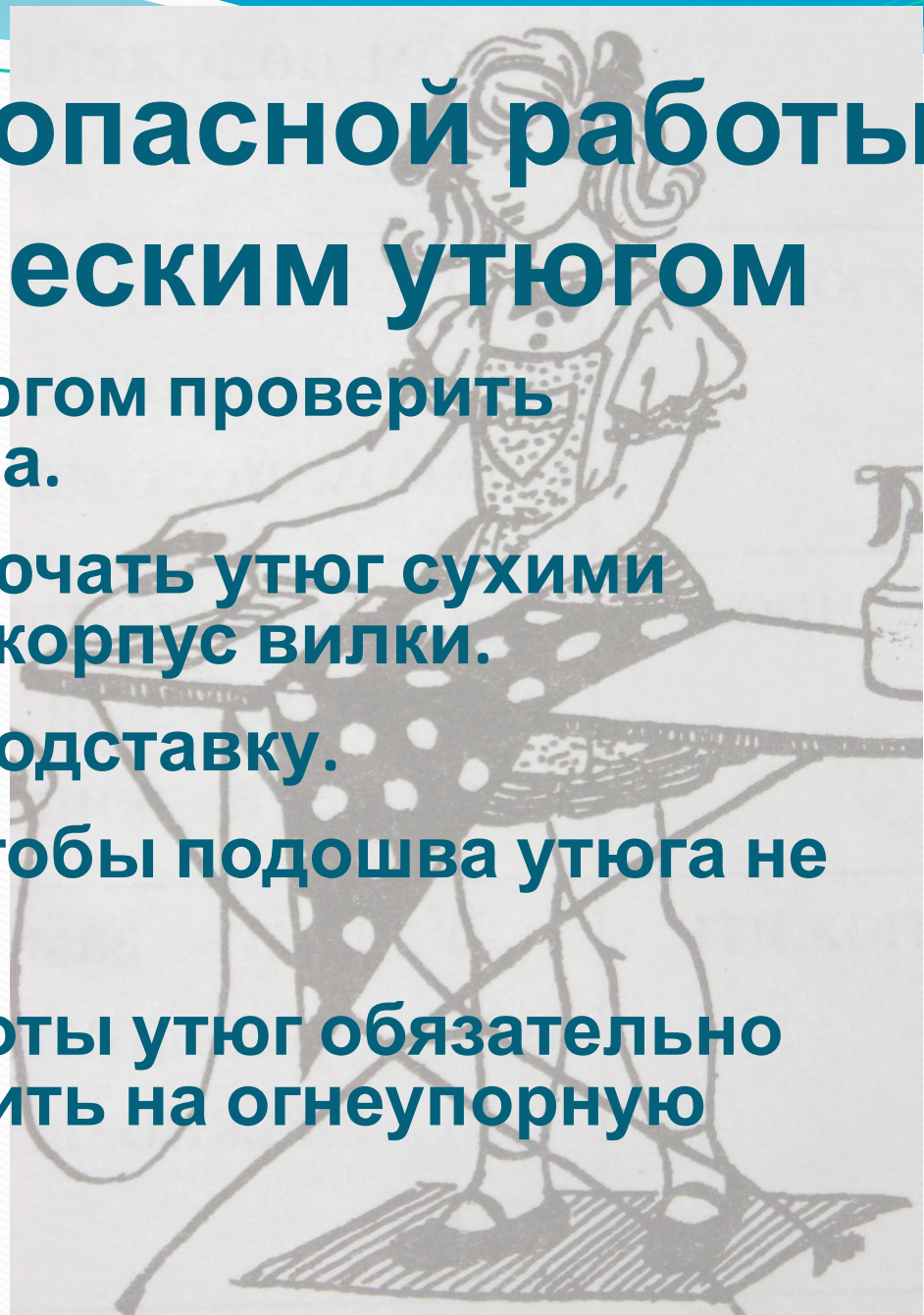
Рабочее место

для выполнения влажно- тепловой обработки



Правила безопасной работы с электрическим утюгом

- Перед работой утюгом проверить исправность шнура.
- Включать и выключать утюг сухими руками, берясь за корпус вилки.
- Ставить утюг на подставку.
- Следить за тем, чтобы подошва утюга не касалась шнура.
- По окончании работы утюг обязательно выключать и ставить на огнеупорную подставку.

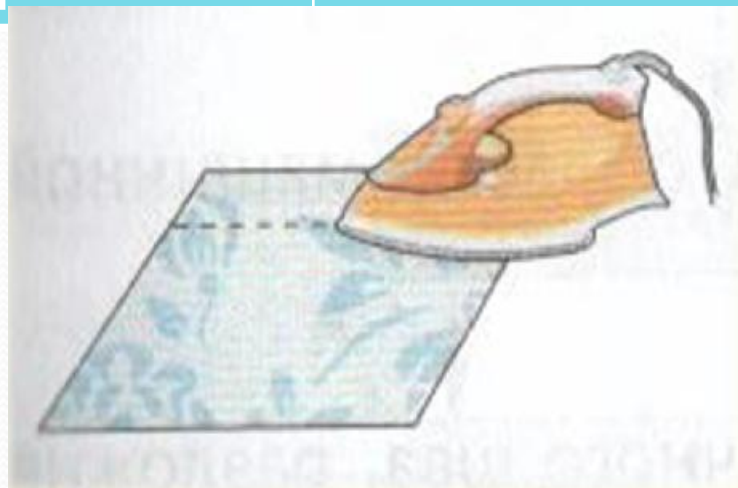


Терминология влажно – тепловая обработка ткани

Приутюжит
ь

Уменьшить
толщину шва
или края
детали

Карманы,
бретели, край
низа изделия




Терминология влажно – тепловая обработка ткани

Заутюжить

Уложить припуски шва на одну сторону и закрепить их в таком положении

Складки, припуски необработанного среза

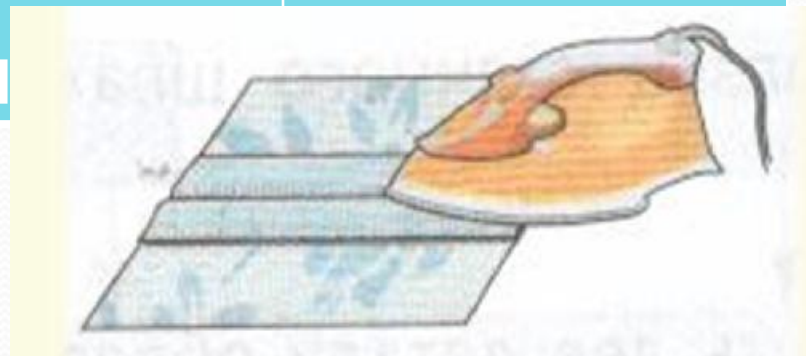


Терминология влажно – тепловая обработка ткани

Разутюжит
ь

Разложить
припуски шва
на две
стороны и
закрепить их
в таком
положен

Стачной
шов пояса,
оборки



Терминология влажно – тепловая обработка ткани

Декатировать

Влажно-
тепловая
обработка
материала
для
предотвращен
ия
последующ
усадки

Декатировать
ткань перед
раскроем



Практическая работа: «Выполнить влажно- тепловую обработку» изготовленных образцов ШВОВ».

