

Декупаж.

– очень популярная современная техника декорирования различных предметов: от небольших тарелочек и вазочек до вместительных комодов и шкафов. Техника декупаж не очень сложна, но в ней есть приемы, требующие определенных навыков и умений.



Цель кружка:

- *Занятия декупажем направлены на формирование эстетического вкуса, развитие творческих способностей, мелкой моторики, аккуратности.*

Обучающиеся должны знать:

- Историю возникновения техники декупаж;
- Инструменты и материалы, используемые при работе;
- Правила подготовки основы для работы;
- Правила подготовки картинок;
- Как создать фон;
- Приемы состаривания поверхности;

Обучающиеся должны уметь:

- Соблюдать последовательность работ при выполнении аппликации;
- Уметь пользоваться инструментами и приспособлениями;
- Подготавливать основу для дальнейшей работы;
- Уметь подготавливать картинки и наклеивать их;
- Создавать фон при помощи акриловых красок;
- Использовать приемы состаривания поверхности.



На цветочных горшках.



Используя баночки из под кофе, мы их «превратили» в баночки под сыпучее.



Старые, заброшенные вещи «превращаем» в новые, более интересные.




Новогодний декупаж

- это одна бутылка сфотографирована с обеих сторон.



Используем как большие бутылки, так и совсем маленькие.



Декупаж на бутылке шампанского.



Объемный декупаж.



Летняя тематика.


Эти бутылки можно использовать как вазы для цветов.



Декупаж на бутылках в сибирской тематике.



Шиповник.



Марьян корень и бутылка с букетом полевых цветов.



Такие бутылки можно использовать и как подарки к 23 февраля или 8 марта.

