



Техника безопасности при работе с колющимися предметами. 5 класс ТМНР



*Автор: Голембиовская Е.А.,
учитель по предмету «Домоводство», КГКОУ Школа 1
город Комсомольск-на-Амуре
2018 г.*


Что лишние?

Назови одним словом:
«Варежки, перчатки, платье
– это что?»
(одежда)





**Назови одним
словом:
«Рубашка, носки,
футболка— это что?»
(одежда)**



Инструкция по технике безопасности в кабинете «Домоводство».

- Входить в кабинет только с разрешения учителя.**
- Перед началом работы одеть спецодежду.**
- Каждый учащийся должен работать только за своим рабочим местом.**



- **Начинать работу можно только с разрешения учителя.**
- **Нельзя отвлекать работающих одноклассников.**
- **После окончания работы необходимо сложить все инструменты в отведенное для этого место и убрать свое рабочее место.**



Волшебный сундучок



1. Молодичка – невеличка, а весь мир одевает.



2. Одной мне скучно, как всегда, куда она – туда и я.



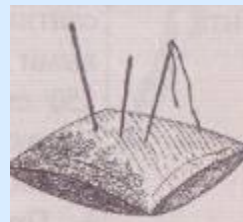
3. «Семь раз отмерь, один отрежь» - гласит пословица в народе, а что же резать будем мы сегодня на уроке.



4. Два конца, два кольца,
Посредине гвоздь,
Да и тот насквозь.



Техника безопасности при выполнении ручных работ



Инструкция по технике безопасности при работе с колющимися предметами.




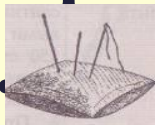
- Храните иголки в определенном месте (подушечке, специальной коробке).
- Не пользуйтесь при работе ржавыми иголками , ни в коем случае не берите иголки в рот.
- Шейте только с наперстком.
- Не откусывайте нитки зубами, а отрезайте их ножницами.
- Не оставляйте ножницы открытыми.



Передавать их, держа за замкнутые лезвия, ручками вперед.




- **Храните.**  **в определенном месте**



- **Не пользуйтесь при работе ржавыми**
..  **, ни в коем случае не берите...**

В



- **Шейте только с.** 


- **Не откусывайте.**  **зубами, а**
отрезайте их 

- **Не оставляйте**  **открытыми.**


Передавать их, держа за замкнутые лезвия, ручками вперед.



Стихотворная- загадка

- Я длинная и тонкая
 - И очень-очень колкая,
 - Я люблю чинить и шить,
 - Платья новые дарить.
- 

Помогите утёнку собрать кубики в слова швейных принадлежностей



Оценка работы на уроке ?



~~пЯтка~~



~~ёж~~



~~рука~~

пЯтёрка

Ваше настроение

*Какая из картинок соответствует Вашему настроению после урока.
Объясните почему.*



1



2



3