

Загадки и кроссворд про столярные инструменты



Учитель технологии: Барабанов А.М.
МАОУ для обучающихся с ОВЗ СОШ-
интернат №6 г. Ялуторовска

[далее](#)

Загадки про столярный
инструмент

Кроссворд про столярный
инструмент

Пояснительная
записка

Список литературы и
использованных ссылок



Пояснительная записка

:Цель: Подготовка учащихся к освоению профессий столяра и выполнению элементарных видов работ

Задачи:

формирование доступных школьникам технических и технологических знаний;

формировать у учащихся устойчивое положительное отношение к труду.

использовать современные педагогические технологии.

систематически развивать умственную сферу учащихся.

развивать организационные умения учащихся.

развитие у учащихся общетрудовых умений, то есть умений


ориентироваться в трудовом задании, планировать

последовательность действий, выполнять и контролировать

ход работ;



Инструкция по работе с тренажёром

1. Прочитайте и разгадайте загадку.
2. Если вы испытываете затруднения, можете использовать рисунок-подсказку, для этого нажмите кнопку 
3. Наберите слово-отгадку на клавиатуре, расположенной внизу экрана. Для этого наведите курсор на выбранную букву и щёлкните левой кнопкой мышки.
4. Если буква выбрана верно, она займёт своё место в слове, если неправильно – «клавиша» начнёт мигать.

Для перехода на следующий слайд используйте кнопку

далее



далее



Доску грызла и кусала,
На пол крошек набросала,
Но не съела ни куска, —
Знать, невкусная доска



П И Л А

А Б В Г Д Ж У К Ы Ч

П Е Ф Л К Ц О Й Р

Ю Т И С Н Э Ш Ъ

М Ъ Щ З Я Х



далее



На зеркальном на катке,
На единственном коньке, Он
проехался разок —
И распался весь каток



С Т Е К Л О Р Е З

А Б В Г Д Ж У Ё Ы Ч

П Е Ф Л К Ц О Й Р

Ю Т И С Н Э Ш Ъ

М Ъ Щ З Я Х



далее



У них тяжелый труд — Е
время что-то жмут.



Т И С К И

А Б В Г Д Ж У Ё Ы Ч

П Е Ф Л К Ц О Й Р

Ю Т И С Н Э Ш Ъ

М Ь Щ З Я Х



далее



Этот каменный круг —
Инструнтам лучший друг
Взвихрит искры над собой
Острым сделает тупое



Т О Ч И Л О

А Б В Г Д Ж У Ё Ы Ч

П Е Ф Л К Ц О Й Р

Ю Т И С Н Э Ш Ъ

М Ь Щ З Я Х



далее



Что за слово, угадай,
Части в нем — загадки:
Первая—нота, Вторая-игра.
Целое встретится у столяра.



Д О Л О Т О

А Б В Г Д Ж У Ё Ы Ч

П Е Ф Л К Ц О Й Р

Ю Т И С Н Э Ш Ъ

М Ь Щ З Я Х



далее



У конька у горбунка
деревянные бока.
У него из-под копыт стру
белая бежит.



Р

У

Б

А

Н

О

К

А

Б

В

Г

Д

Ж

У

Ё

Ы

Ч

П

Е

Ф

Л

К

Ц

О

Й

Р

Ю

Т

И

С

Н

Э

Ш

Ъ

М

Ь

Щ


З

Я

Х



1. Что за слово, угадай,
Части в нем — загадки:
Первая—нота, Вторая-
игра. Целое встретится у
столяра



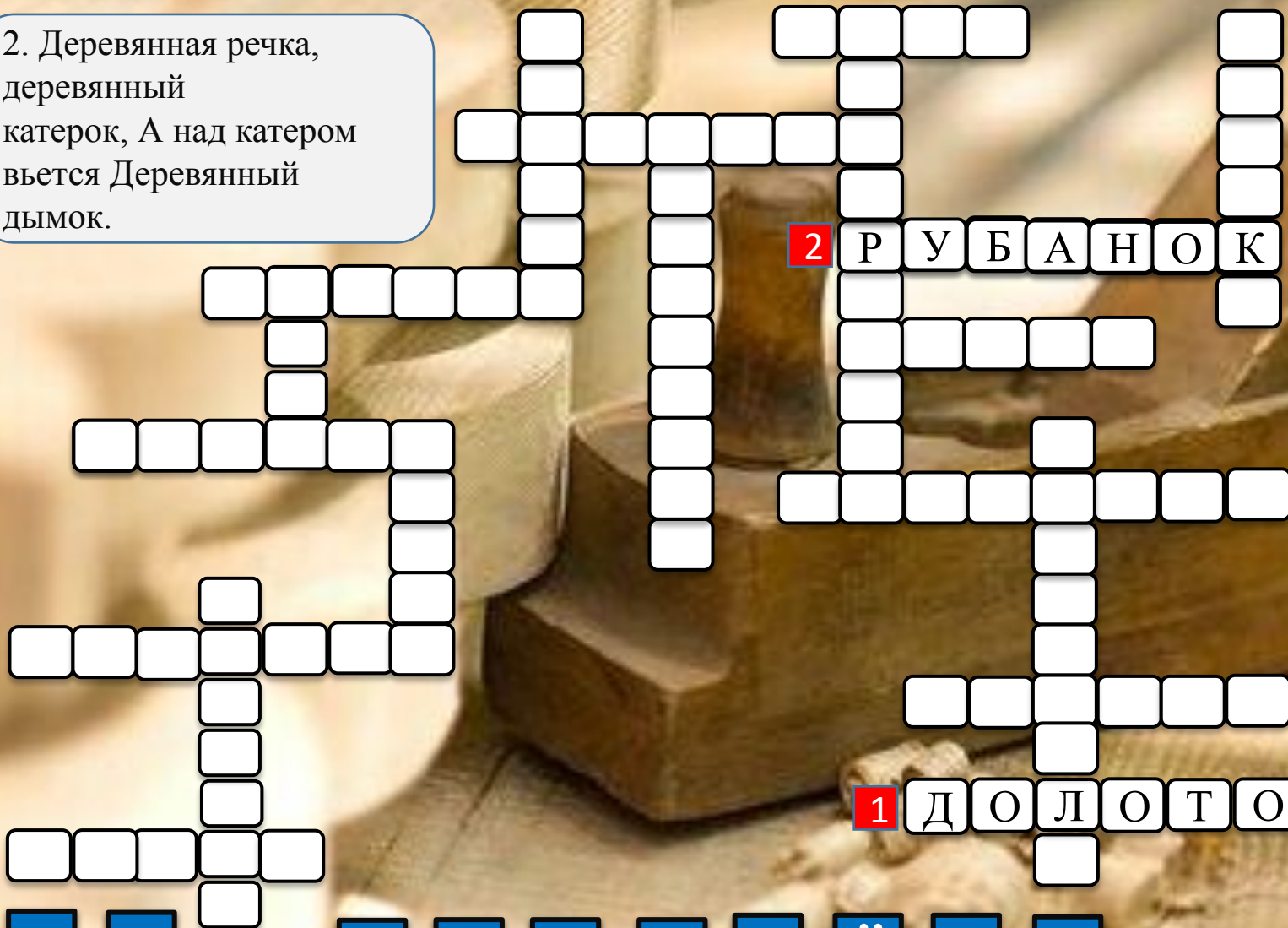
1 ДОЛОТО

Ц Б Ж Д З К И Ё А Е
В Г Л М Н О П Р С Т У Ф Х
Ч Ш Щ Ъ Ы Ь Э Ю Я Й

далее



2. Деревянная речка,
деревянный
катерок, А над катером
вьется Деревянный
дымок.



Ц Б Ж Д З К И Ё А Е
В Г Л М Н О П Р С Т У Ф Х
Ч Ш Щ Ъ Ы Ь Э Ю Я Й

далее



3. Столярный
молоток из дерева
твёрдых пород или
резины.




Ц Б Ж Д З К И Ё А Е
В Г Л М Н О П Р С Т У Ф Х
Ч Ш Щ Ъ Ы Ь Э Ю Я Й

далее



4. Молоток, фрезер, топор,
дисковая пила, транспортер,
штангенциркуль,
сверлильный станок и т.д.
Как можно их назвать одним
словом?



далее



5. Инструмент,
который поможет
отмерить нужный
угол.

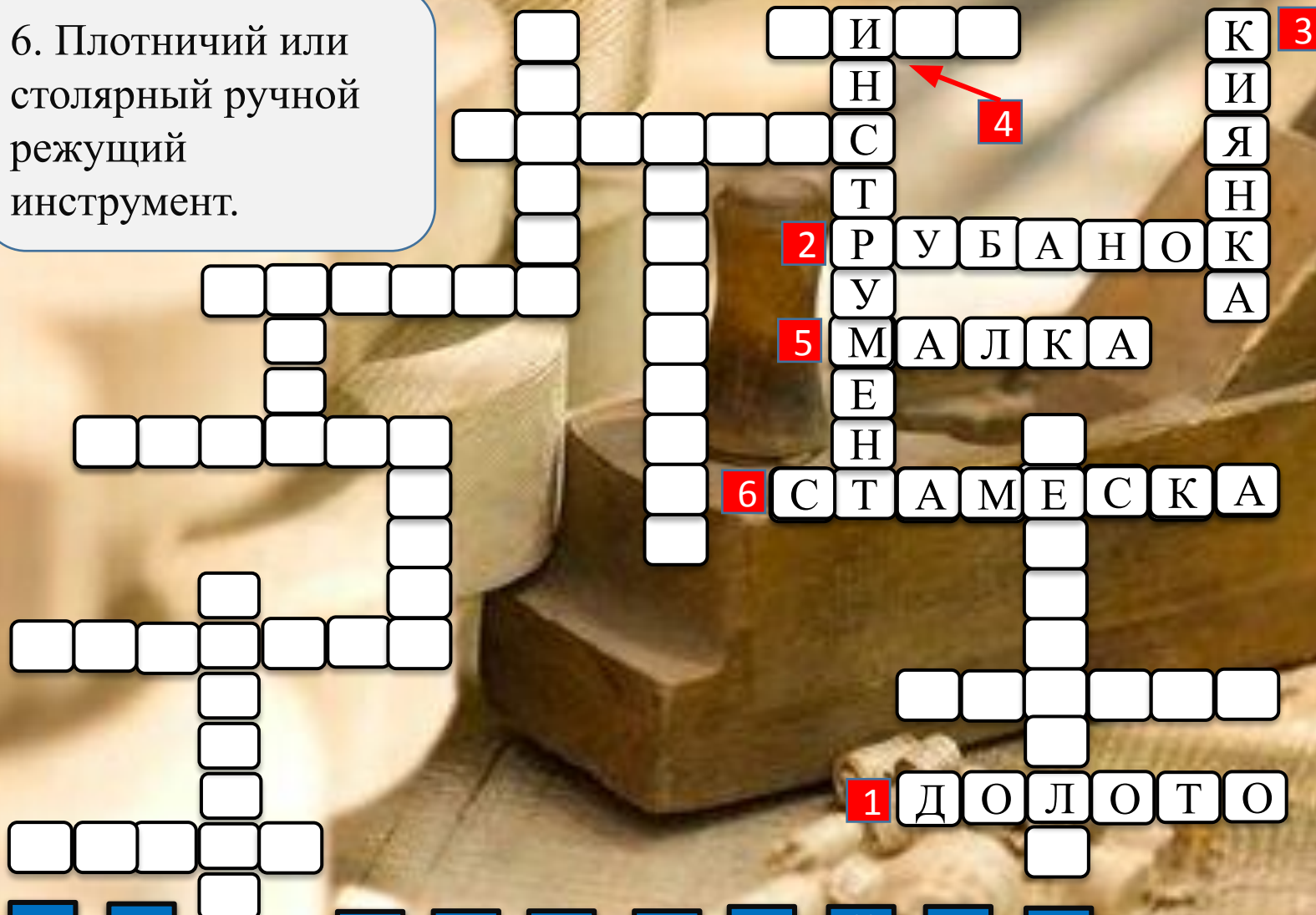


Ц Б Ж Д З К И Ё А Е
В Г Л М Н О П Р С Т У Ф Х
Ч Ш Щ Ъ Ы Ь Э Ю Я Й

далее



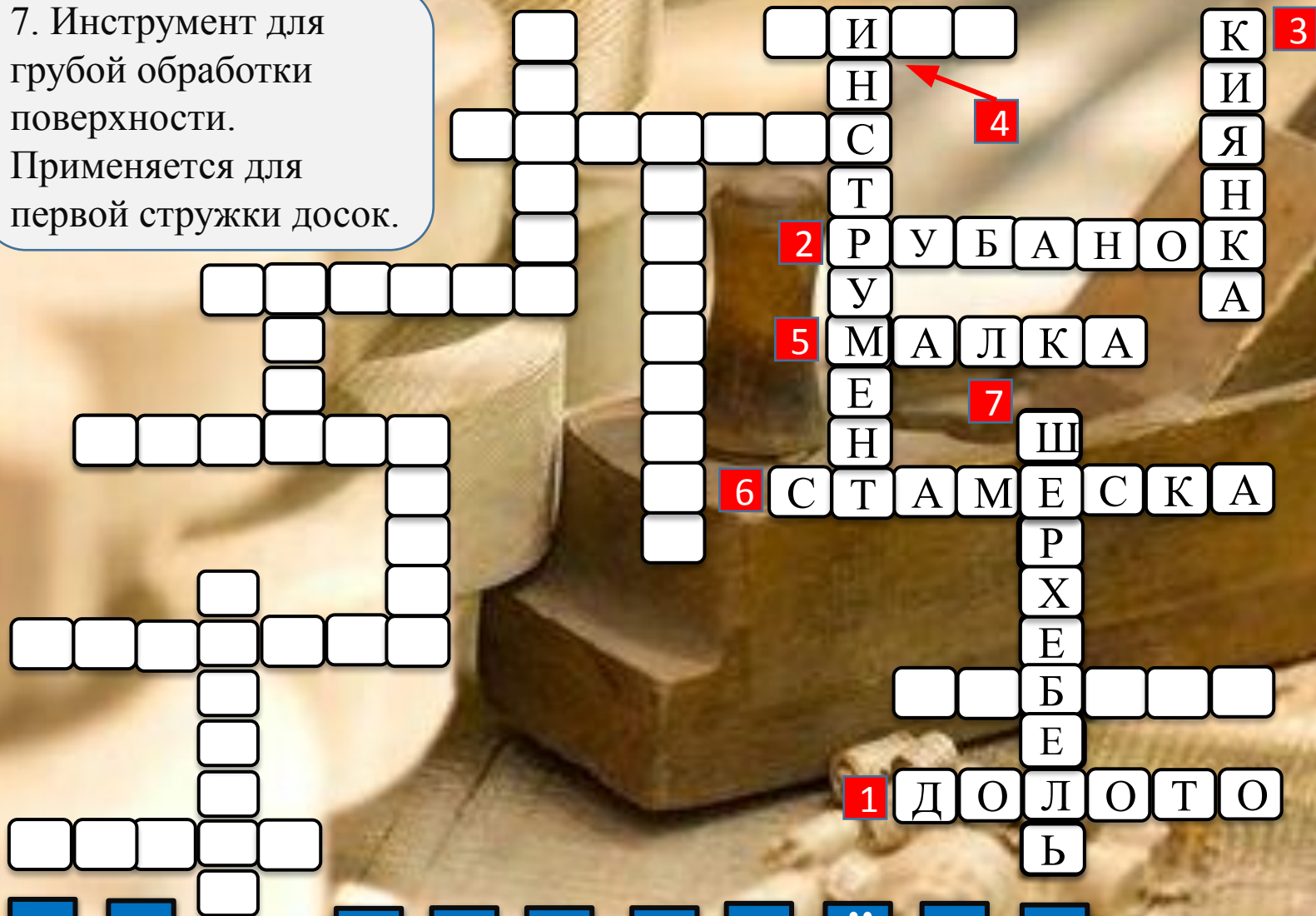
6. Плотничий или
столярный ручной
режущий
инструмент.



Ц	Б	Ж	Д	З	К	И	Ё	А	Е			
В	Г	Л	М	Н	О	П	Р	С	Т	У	Ф	Х
Ч	Ш	Щ	Ъ	Ы	Ь	Э	Ю	Я	Й			

далее

7. Инструмент для грубой обработки поверхности.
Применяется для первой стружки досок.

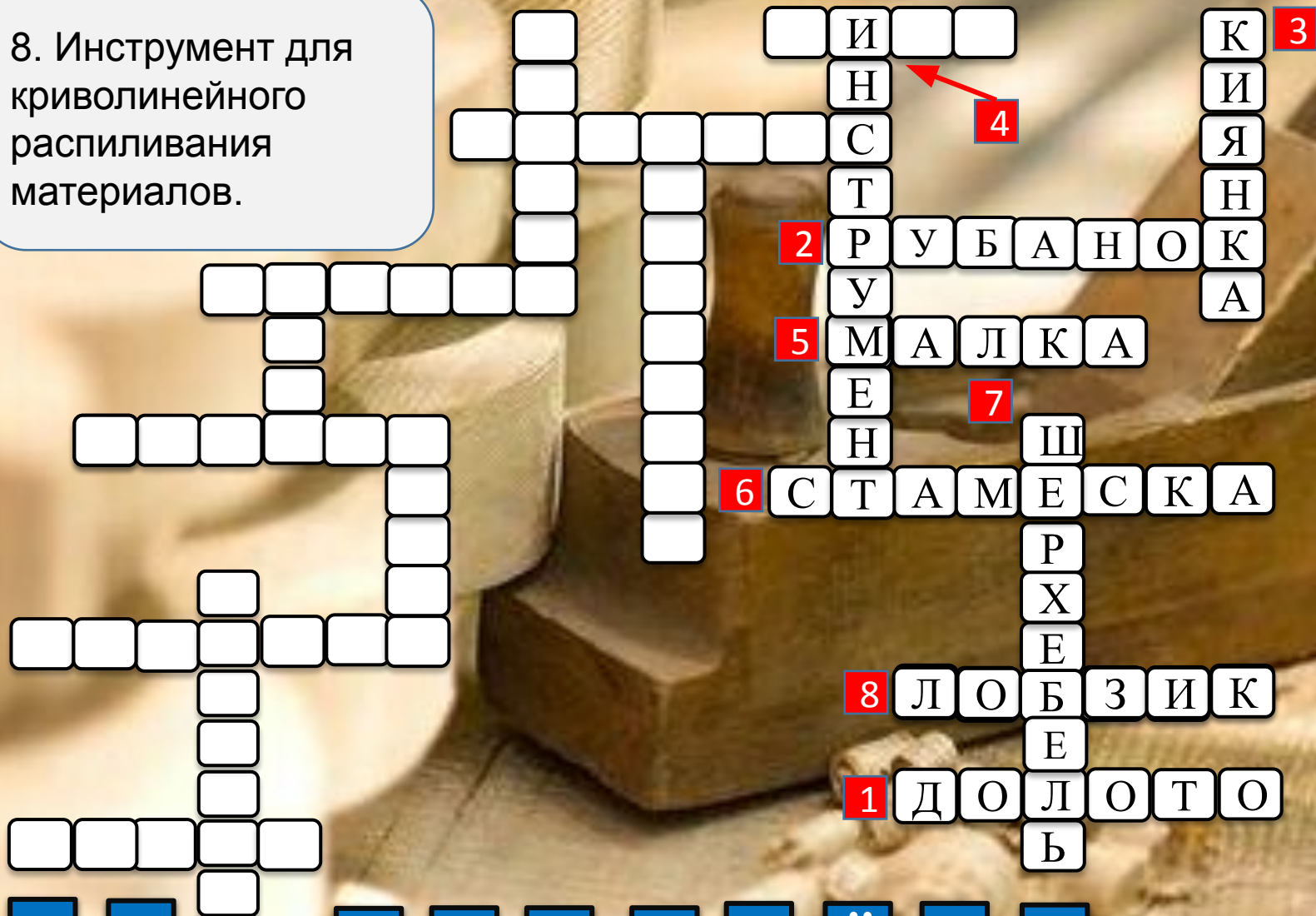


Ц	Б	Ж	Д	З	К	И	Ё	А	Е			
В	Г	Л	М	Н	О	П	Р	С	Т	У	Ф	Х
Ч	Ш	Щ	Ъ	Ы	Ь	Э	Ю	Я	Й			

далее



8. Инструмент для криволинейного распиливания материалов.

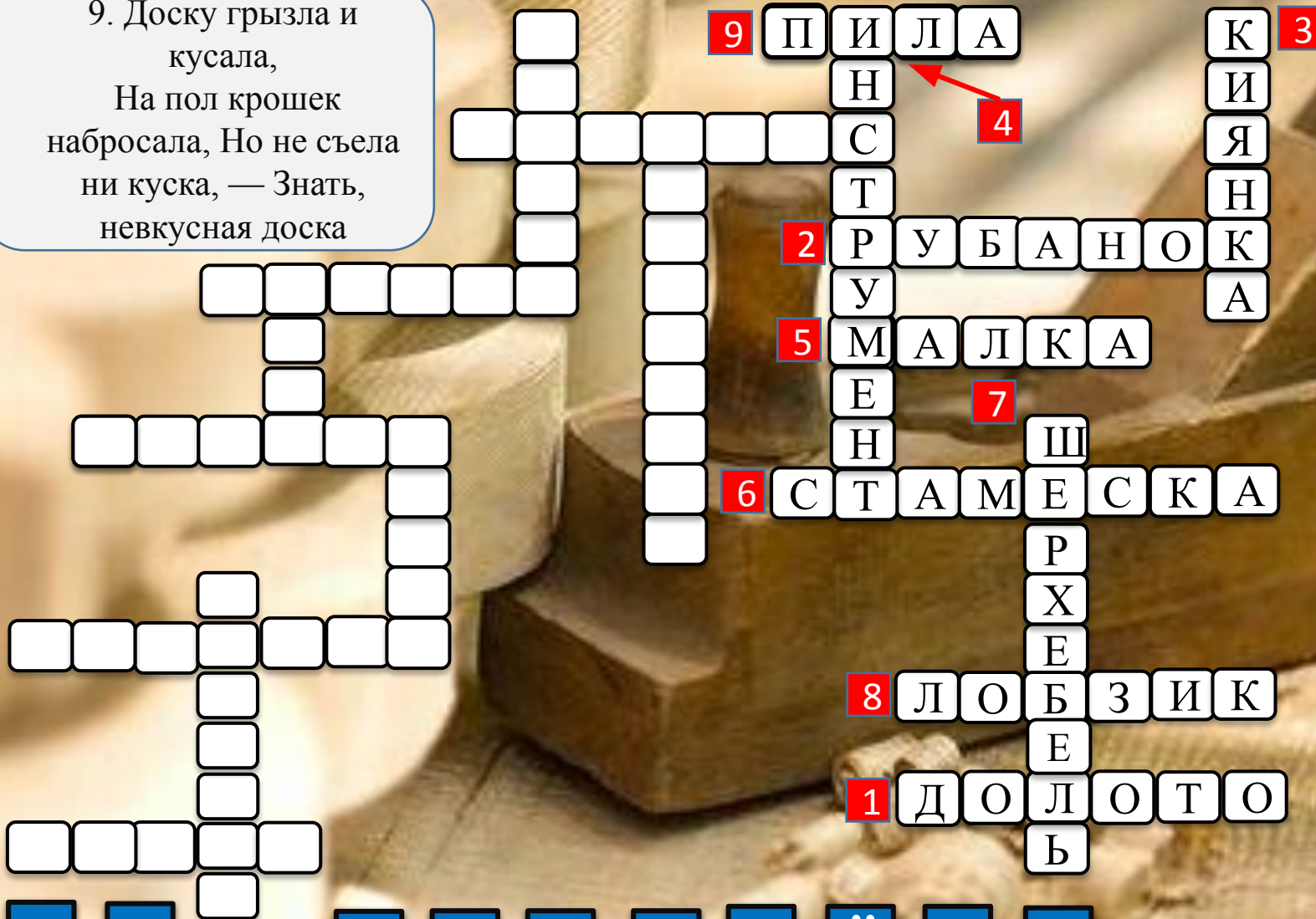


Ц Б Ж Д З К И Ё А Е
В Г Л М Н О П Р С Т У Ф Х
Ч Ш Щ Ъ Ы Ь Э Ю Я Й

далее




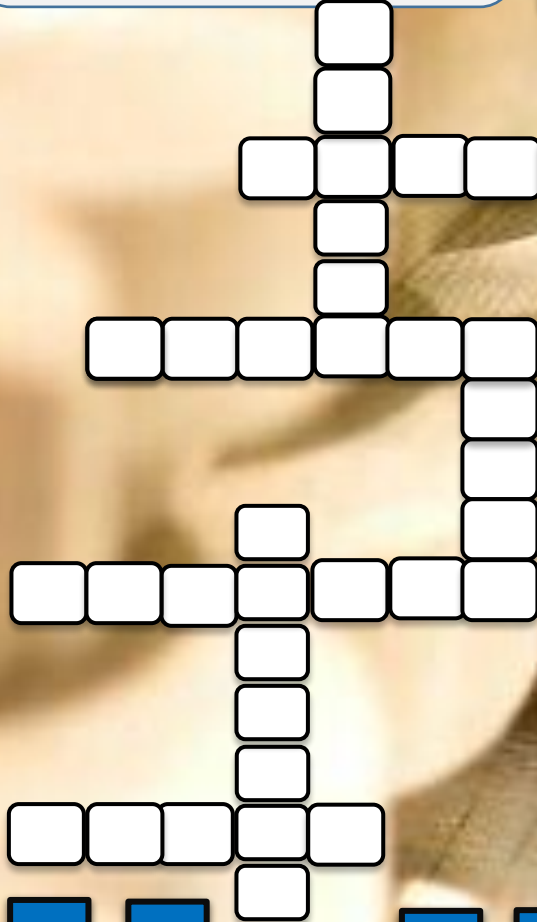
9. Доску грызла и кусала,
 На пол крошек набросала, Но не съела
 ни куска, — Знать, невкусная доска



далее



10. Инструмент с помощью которого можно разрезать стекло.



далее



11. Инструмент для проведения на заготовке разметочных линий.

Кроссворд с инструментами:

- 1. ДОЛОТО
- 2. РУБАНОК
- 3. КИЯ
- 4. ПИЛА
- 5. МАЛКА
- 6. СТАМЕСКА
- 7. Ш
- 8. ЛОБЗИК
- 9. ПИЛА
- 10. РЕЙСМУС
- 11. ТЕКЛОРЕЗ


Алфавит:

Ц Б Ж Д З К И Ё А Е

В Г Л М Н О П Р С Т У Ф Х

Ч Ш Щ Ъ Ы Ь Э Ю Я Й

далее



12. Инструмент для
выполнения
отверстий.



далее




13. Специальное устройство для крепления сверла.

12 С
В
10 РЕЙСМУС
9 ПИЛА
3 КИЯНКА
4
13 ПАТРОН
11 РЛО
Т
Е
К
Л
О
Р
Е
З
2 РУБАНОК
У
5 МАЛКА
Е
Н
7 Ш
6 СТАМЕСКА
Р
Х
Е
8 ЛОБЗИК
1 ДОЛОТО
Б

Ц Б Ж Д З К И Ё А Е
В Г Л М Н О П Р С Т У Ф Х
Ч Ш Щ Ъ Ы Ь Э Ю Я Й

далее

14. Столярное приспособление в виде лотка для резки досок



далее



15. Столярный инструмент, предназначенный для измерения и разметки углов в 45 и 135 градусов

12 С
В
10 Р Е Й С М У С
13 П
А
14 С Т У С Л О
15 Я Р У Н О К
9 П И Л А
3 К
И
Я
Н
2 Р У Б А Н О К
5 М А Л К А
7 Ш
6 С Т А М Е С К А
Р
Х
Е
8 Л О Б З И К
1 Д О Л О Т О
Б

Ц Б Ж Д З К И Ё А Е
В Г Л М Н О П Р С Т У Ф Х
Ч Ш Щ Ъ Ы Ь Э Ю Я Й

далее



16. Инструмент для геометрической резьбы

12 С
В
10 Н
РЕЙСМУС
4
3 К
И
Я
Н
13 П
11 Р
Т
А
Л
Е
2 РУБАНОК
У
14 СТУСЛО
К
Л
5 МАЛКА
О
Е
7 Ш
15 ЯРУНОК
О
С
Я
К
Р
Х
Е
6 СТАМЕСКА
Р
8 ЛОБЗИК
Е
1 ДОЛОТО
Б

Ц Б Ж Д З К И Ё А Е
В Г Л М Н О П Р С Т У Ф Х
Ч Ш Щ Ъ Ы Ь Э Ю Я Й

далее



17. Грубый напильник с крупной насечкой в виде отдельных зубчиков.

12 С В Р Е Й С М У С П И Л А К 3

10 Н 4

13 П А Р Т Т Р У Б А Н О К Я Н

14 С Т У С Л О К Л О Р Е Ш

15 Я Р У Н О К О С Я

16 О Р Х Е

17 Р А Ш П И Л Ь

8 Л О Б З И К

1 Д О Л О Т О Ъ

2 Р У Б А Н О К

5 М А Л К А

6 С Т А М Е С К А

7 Ш

Ц Б Ж Д З К И Ё А Е

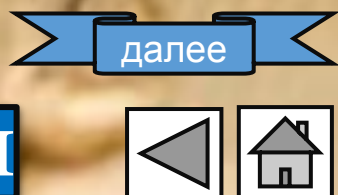
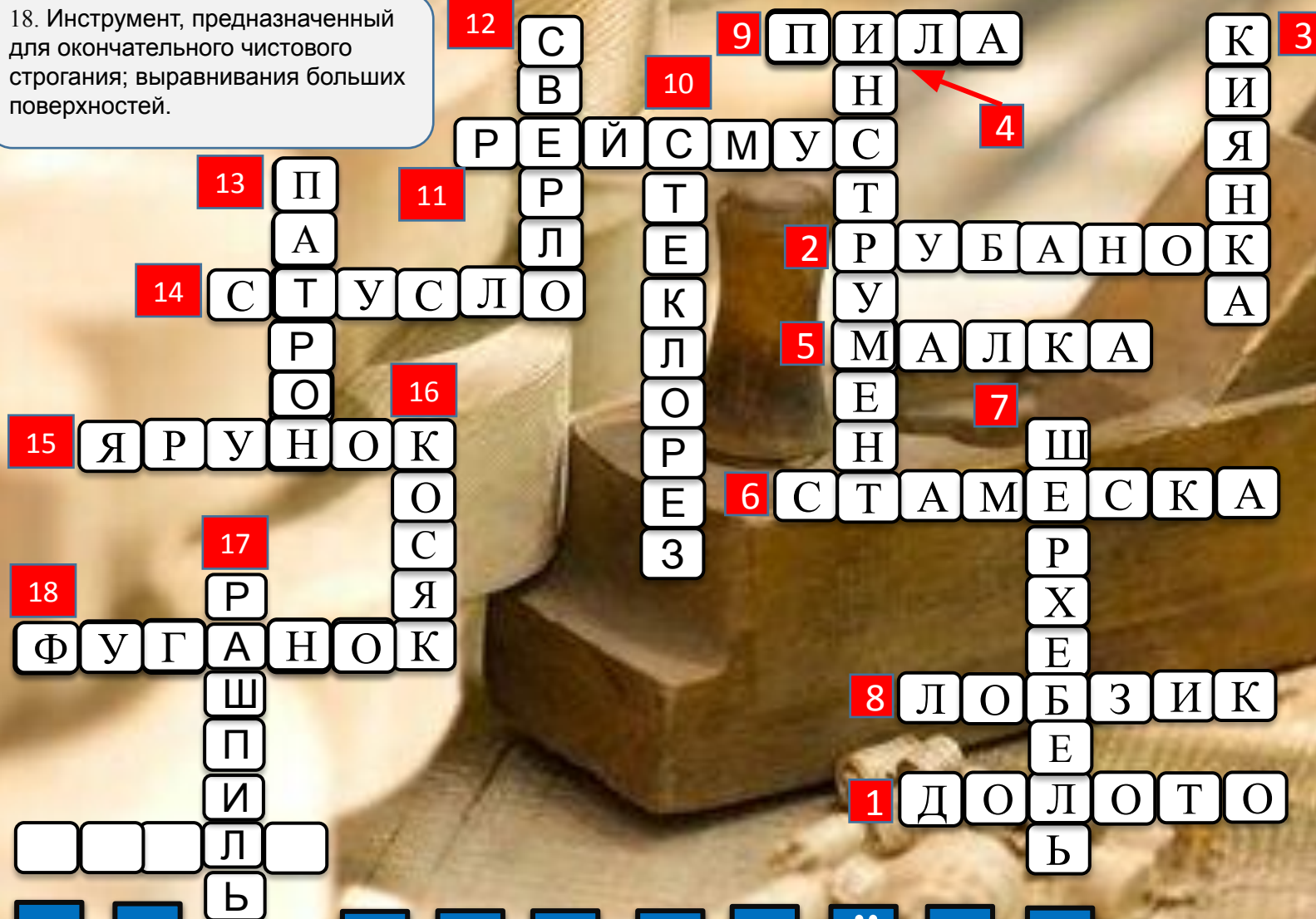
В Г Л М Н О П Р С Т У Ф Х

Ч Ш Щ Ъ Ы Ь Э Ю Я Й

далее

◀ 🏠

18. Инструмент, предназначенный для окончательного чистового строгания; выравнивания больших поверхностей.



Список литературы и использованных ссылок

1. Журавлев, Б.А Столярное дело: 7-8 кл.: Учеб пособие для вспомогательной школы./ Б. А. Журавлев. – Москва.: Просвещение, 1989-224с
2. Журавлев, Б.А Столярное дело: 5-6 кл.: Учеб пособие для вспомогательной школы./ Б. А. Журавлев. – Москва.: Просвещение, 1988-240с
3. Мызников, В.А Столярное дело: 4-6 кл.: Учеб пособие для вспомогательной школы./ В. А. Мызников.- Москва.: Просвещение, 1971-263с
4. Переплетов, А.Н. Столярное дело: 10-11.: Учеб. для спец. (коррекционных) образоват. учреждений VIII./ А.Н. Переплетов, П.М. Лебедев, Л.С. Сековец. Москва.: Гуманит. изд. центр ВЛАДОС, 2003.-368с.
5. Ссылки на использованные ресурсы
6. <http://sam1stroy.ru/2013/07/stolyarnye-i-plotnickie-raboty/> изображение рубанка для фона кроссворда
7. <http://www.elbi74.ru/catalog/15627/396220/> изображение стеклореза
8. <http://europokupka.com.ua/cgi/book.cgi?category=414&event=9&id=19077> изображение тисков
9. <http://lothen.com/instrumenty-dlya-raboty/75-doloto.html> изображение долота
10. Шаблон pure_genius
11. Шаблон <http://учебныепрезентации.рф/shablony.html>
12. <http://www.zagadki.org/riddles/instruments/1> материал для загадок
13. <http://www.ozon.ru/context/detail/id/26993392/> изображение точила
14. <http://tech.stolica.ru/query/elinstr.oth.86.htm> изображение пилы
15. <http://cekatop.ru/rubanok-derevyannyi-48-mm-pinie-chekhiya> изображение рубанка

