


**Тема урока:
«Отделка квартиры»**

6 класс



Основные качества интерьера	Признаки
Эстетические	гармония вещей и пространства, их целостность и согласованность
Гигиенические	обеспечение акустической изоляции, хорошего воздухообмена
Функциональные	способствуют нормальным условиям жизни семьи



gorkvartira.ru



БУМАЖНЫЕ ОБОИ



ВИНИЛОВЫЕ ОБОИ



ФЛИЗЕЛИНОВЫЕ ОБОИ



ТЕКСТИЛЬНЫЕ ОБОИ



ЖИДКИЕ ОБОИ



СТЕКЛОБОИ

Обои — отделочный материал для оклеивания внутренних стен и иногда потолков, обычно выпускается в виде рулонов.

Обои различаются по цвету, рисунку, способу наклеивания, материалу, из которого они изготовлены.

Покрyтия для пола:

Паркет



Линолеум






**Ламинатная
доска**



**Ковролин - ковровое
напольное покрытие**



Натяжные ПОТОЛКИ





Подвесные ПОТОЛКИ





**Отделка санузлов водостойкими материалами
(пластиком,
керамической плиткой)**

Декоративные ткани



Для украшения и внутренней отделки помещений применяют *декоративные ткани*. Это обивка мягкой мебели, ковры и дорожки, занавеси на окна и двери, покрывала и скатерти.



Палас или ковёр могут занимать всю площадь пола, располагаться в центре комнаты или объединять какую-либо группу мебели.

В интерьере квартиры большую роль играет оформление оконных, а иногда и дверных проемов тканями: **шторами, гардинами, портьерами.**





Игра «Верю-не верю»

1. **Линолеум - гибкий рулонный материал на основе синтетических смол, предназначенный для покрытия полов.**
2. **Гардины - занавеси из непросвечивающейся ткани.**
3. **Жалюзи - шторы из пластинок на шнурах.**
4. **Шторы - занавеси из мягкой набивной или прозрачной ткани, тюля, кружева.**
5. **Ламбрекен - оформление ткани складками, свободно спадающими или специально собранными.**
6. **Вертикальные полосы на обоях увеличивают комнату в высоту, а горизонтальные – уменьшают.**
7. **Портьеры - занавеси на двери из непросвечивающейся плотной ткани.**
8. **Драпировка - декоративный элемент из ткани, закрывающий систему крепления занавесей.**

Правильные

ОТВЕТЫ

1	Да
2	Нет
3	Да
4	Нет
5	Нет
6	Да
7	Да
8	Нет
9	Да
10	Да

Количество баллов	Оценка
 3-4	3
 5-6	4
 7и более	5

Домашнее задание

- Прочитать § 31, стр.163 -166 в учебнике, принести альбомный лист, лоскуты тонких, легко драпирующихся тканей, тесьма, кусочки пряжи, нитки, игла, ножницы, линейка, карандаш, тетрадь.
- Нарисовать эскиз штор комнаты.