



# **Композиция в ландшафтном дизайне**

Разработала: Жаворонкова Е. А.,

Преподаватель ГАПОУ ЧО «Политехнический колледж»

# Пейзажный стиль в ландшафтном дизайне





# Регулярный стиль в ландшафтном дизайне



# Композиция

(от лат.compositio) означает составление, соединение сочетание различных частей в единое целое в соответствии с какой-либо идеей.

Ландшафтная композиция включает в себя:

- проектируемые объекты (дорожки, беседки, мостики);
- объемные элементы (растения, кусты, деревья, здания, рельеф и т.д.);
- плоскостные компоненты (газоны, лужайки, водоемы).



# Принцип контрастного комбинирования объектов

шаровидный — пирамидальный;

большой — маленький;


высокий — низкий






# Соотношение цветов



**Основные  
цвета**





**Дополнительные  
цвета**




# ВОСПРИЯТИЕ ЦВЕТА



На каком квадрате желтый цвет производит впечатление мягкого и спокойного тепла?










Как выглядит синий цвет на желтом квадрате и фиолетовом?



Как воспринимаем зеленый квадрат на красном фоне?  
Как воспринимаем оранжевый на синем?



Теплое пятно кажется ближе, а холодное  
дальше




Какой квадрат крупнее? Вывод.





# Выбор цвета при создании клумб

- Клумбы, выращенные в оранжевых, красных тонах действуют возбуждающе, и даже могут несколько раздражать, если долго на них смотреть.
- Напротив, клумбы в голубых и синих тонах успокаивают. Как радостное яркое солнышко смотрится оранжево-желтая клумба, и даже в пасмурные дни она будет как бы освещать участок.



# Правила создания ландшафтной КОМПОЗИЦИИ

1. Любая композиция будет смотреться целостно, только если расстояние от места, с которого она просматривается, составит не менее двух её высот.
2. В композиции из трех элементов должно быть не более двух цветов. Композиция из 5 элементов может иметь 3 цвета.
3. Композицию необходимо создавать с учетом сезонности, чтобы она радовала вас круглый год.