

МБУДО
«Дворец творчества детей и молодёжи
имени А.П.Добробабиной города Белово»

Тема: «Аппликация из цветной бумаги. Осень в лесу»

**Исполнитель: Соловьёва
Светлана Дмитриевна,
педагог д/о,
рук-ль объединения
«Природа и фантазия»**

ТЕМА: «АППЛИКАЦИЯ ИЗ ЦВЕТНОЙ БУМАГИ. ОСЕНЬ В ЛЕСУ»

Цель: - выполнение аппликации из цветной бумаги «Осень в лесу».

- Задачи:**
- учиться выполнять аппликацию с объёмными элементами;
 - научиться выполнять деревья из заготовок, вычерченных на бумаге и сложенных пополам;
 - развивать навыки владения инструментами и материалами;
 - воспитывать любовь к природе



АППЛИКАЦИЯ ИЗ ЦВЕТНОЙ БУМАГИ «ОСЕНЬ В ЛЕСУ»



АППЛИКАЦИЯ С ОБЪЁМНЫМИ ЭЛЕМЕНТАМИ

Аппликация с объёмными элементами – это аппликация, в которой некоторые её детали возвышаются над поверхностью основы и приклеены на неё только частично.


ВЫПОЛНЕНИЕ ДЕТАЛЕЙ ДЕРЕВЬЕВ: ОБВЕСТИ ПО ШАБЛОНУ И ВЫРЕЗАТЬ СТВОЛЫ ЕЛИ И БЕРЕЗЫ





НАКЛЕИВАНИЕ ДЕТАЛЕЙ НА ОСНОВУ




**ДЛЯ ВЫПОЛНЕНИЯ ОБЪЁМНЫХ КРОН ДЕРЕВЬЕВ,
СЛЕДУЕТ ПОДГОТОВИТЬ ДЕТАЛИ: ПО ДВЕ ДЛЯ КАЖДОГО
ДЕРЕВА**






ВЫПОЛНЕНИЕ ЗАГОТОВОК ДЛЯ ЕЛИ







ВЫПОЛНЕНИЕ ЗАГОТОВОК ДЛЯ БЕРЁЗЫ



РАБОТА С ШАБЛОНАМИ





РАБОТА НАД ДЕТАЛЯМИ








НАКЛЕИВАНИЕ ДЕТАЛЕЙ НА ОСНОВУ



ВЫПОЛНЕНИЕ ДЕТАЛИ АППЛИКАЦИИ «БУГОРОК»




ВЫПОЛНЕНИЕ ДЕТАЛИ АППЛИКАЦИИ «СОЛНЫШКО»



ВЫПОЛНЕНИЕ ЛИСТОПАДА ОБРЫВНЫМИ КУСОЧКАМИ БУМАГИ



ВЫПОЛНЕНИЕ ТРЕЩИН НА КОРЕ БЕРЁЗЫ ФЛОМАСТЕРОМ



АППЛИКАЦИЯ ИЗ ЦВЕТНОЙ БУМАГИ «ОСЕНЬ В ЛЕСУ»



МБУДО

«Дворец творчества детей и молодёжи
имени А.П.Добробабиной города Белово»

Тема: «Аппликация из цветной бумаги. Осень в лесу»



**Исполнитель: Соловьёва
Светлана Дмитриевна,
педагог д/о,
рук-ль объединения
«Природа и фантазия»**