



Муниципальное бюджетное общеобразовательное учреждение
Мечетинская средняя общеобразовательная школа
Зерноградского района



**Мастер-класс
учителя начальных
классов
Амирджанян
Гоар Гарниковны**






Игра «Подари тепло другу»



**Разноцветные листы,
Вырезай и клей их ты
Аппликации, картинки.
Серебристые снежинки.
Можешь сотворить и флаги
Из листов....**



Цветная бумага



Что же за девица,
Не швея, а мастерица
Ничего сама не шьёт,
А в иголках круглый год.

Ёлка



- Коль спектакль был
хороший,
- Громко хлопаем в...

ЛАДОШИ







□ Правила работы с
ножницами, клеем
и цветной бумагой!

▣ Физминутка «Зимой»

Мы погреемся немножко,
Мы похлопаем в ладошки,
Ножками потопаем
И себе похлопаем.




Мягкая игрушка, Звонкая
хлопушка, Петенька-Петрушка.
Белые снежинки, Швейные
машинки, Яркие картинки,
Рваные ботинки.
Плитки -шоколадки, Кони и
лошадки, Зайчики из ватки,
Зимние палатки.

Красные фонарики, Хлебные
сухарики, Яркие флажки,
Шапки и платки.

Яблоки и шишки, Петины
штанишки, Вкусные конфеты,
Свежие газеты.

Разноцветные хлопушки,
Одеяла и подушки.
Раскладушки и кроватки,
Мармеладки, шоколадки.
Шарики стеклянные,
Стулья деревянные.
Плюшевые мишки,
Буквари и книжки.



Бусы разноцветные
И гирлянды светлые.
Снег из ваты белой,
Ранцы и портфели.
Туфли и сапожки,
Чашки, вилки, ложки.
Шарики блестящие,
Тигры настоящие.
Шишки золотистые,
Звездочки лучистые.



Первый этап



Второй этап



Третий этап



Украшаем ёлочку!



**Волшебные ёлочки ,
выполненные учениками
1 «Д» класса**





А О У Ы Э
Я Ю И Е

Н М Л Р Й З Б В Г Д Ж Ё
С Х Ц Ч Ш Ф К Т Ш


АЗБУКА

Новогодняя
ёлочка!





□ Физминутка

- Какой этап занятия вам понравился больше всего?
 - Какие сложности возникли при выполнении данной работы?
- 



*□ Пусть работа
приносит вам
удовольствие в
окружении
грамотных коллег
и преданных друзей,
а спутниками жизни
будут*