

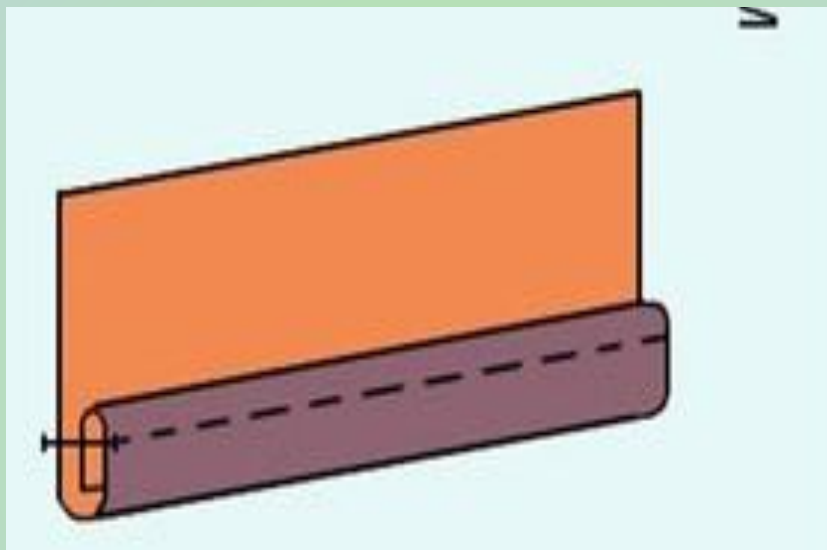
# МАШИННЫЕ ШВЫ

## «Краевой, вподгибку с закрытым срезом»

для учащихся 5  
класса

**Составитель:** Шулепова Н.В.  
учитель трудового обучения

# Швом вподгибку с закрытым срезом



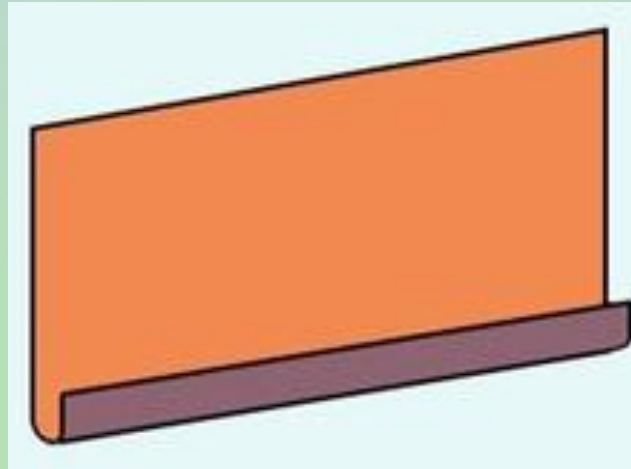
обрабатывают **срезы** или **края деталей**.

Он относится к краевым швам.

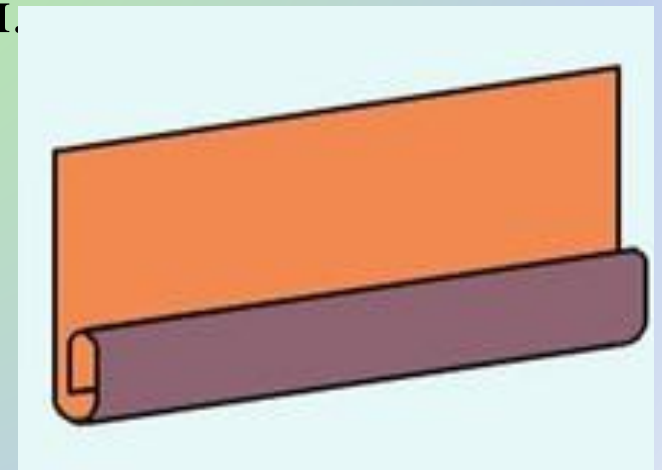
## Этим швом можно обработать срезы:

- Салфетки;
- Полотенца;
- Верхние срезы мешочка;
- Наволочки;
- Сумки хозяйственной;
- Нижний срез юбки;

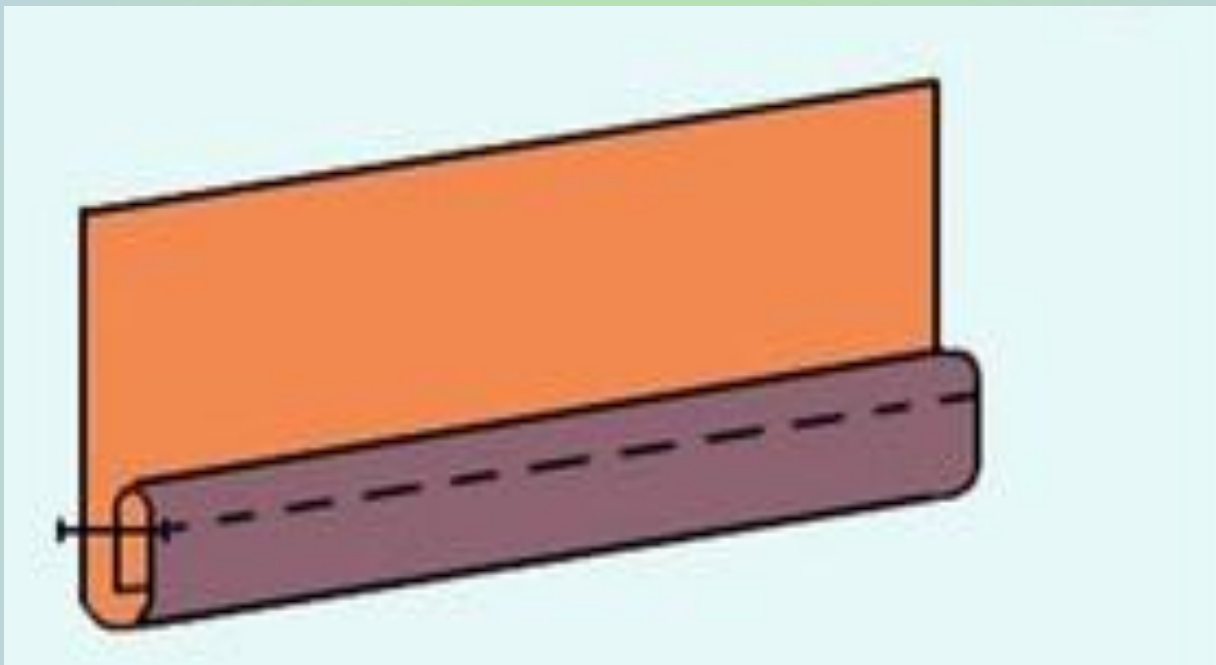
При выполнении шва срезы детали сначала подгибают на изнаночную сторону на 5-10 мм



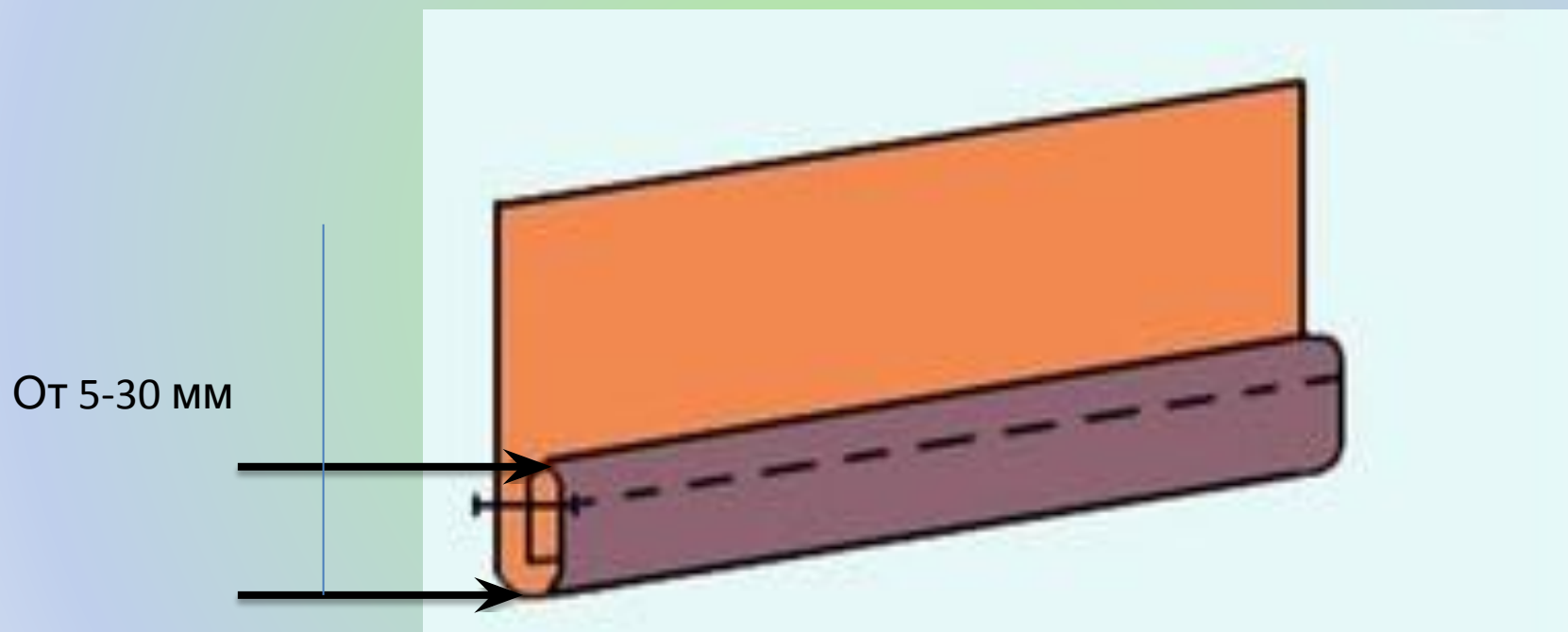
Затем еще раз подогнуть на величину предусмотренную моделью изделия.



И закрепляют машинной строчкой на расстоянии **1-2 мм** от края внутреннего подгиба



Ширина шва в подгибку с закрытым срезом может быть от **5-30 мм.**



## Литература

[1.microbik.ru](http://1.microbik.ru)

2. Технология .Швейное дело.5 класс:учеб.для спец (коррекц.) образоват. Учреждений VIII вида/ Г.Б.Картушина, Г.Г.Мозговая.-5-е изд.-М.: Просвещение 2009.-160с.