

# **Проектная работа:** **«Чудо-салфетки»**

Выполнила:

# Актуальность

Бумажные салфетки давно превратились для современного человека в нечто обыденное.

И поэтому, я хочу удивить и порадовать своих родных украшением праздничного стола из салфеток.



**Цель проекта:** научиться  
изготовлению украшений из  
салфеток для праздничного стола



# Салфетка в прошлом

Первым материалом, использованным «для утирки» были... фиговые листья. Они употреблялись еще в Древнем Египте



Древним грекам и римлянам салфетками служили тонкие кусочки хлеба, наподобие современных



В странах Азии было принято подавать к столу пиалу с ароматной водой для омовения пальцев после жирной пищи

Римской знати за столом прислуживали мальчики с пышными волосами, но этот дикий обычай существовал, к счастью, недолго



В античные времена римляне, а затем и греки (или наоборот) наладили для этой цели производство пластин из алебастровых волокон

Салфетки из ткани появились в большинстве европейских стран лишь в эпоху Средневековья



joyreactor.cc

**9 июля 1867 года** английский фабрикант Джон Дикинсон на ежегодной встрече производителей бумаги в Лондоне представил на торжественном обеде одно новшество – бумажные салфетки

# Этикет использования салфеток


- **Правило 1:** Если вам дали салфетку, используйте ее. Не оставляйте ее на столе нетронутой.
- **Правило 2:** Подождите, пока хозяин стола развернет свою салфетку. Только после этого принимайтесь за свою.
- **Правило 3:** Если салфетка слишком большая и спадает с колен, сверните ее до нужных размеров.




- **Правило 4:** Не стоит агрессивно трясти салфеткой, чтобы развернуть ее.
- **Правило 5:** Не спешите разворачивать салфетку, дождитесь, когда принесут блюдо.
- **Правило 6:** Если вам надо покинуть стол, оставьте салфетку на стуле или слева от тарелки.
- **Правило 7:** Где же место салфетки? На ваших коленях. Ни за поясом, ни за воротником. Хотя, если вы находитесь в обществе, где такое поведение допустимо, смело следуйте ему.




# Способы создания украшений из салфеток «Морской еж»




# «Рубашка»




# «Ярусные углы»



# «Шапка епископа»




# «Куверт для столовых приборов»



# "Горизонтальное саше"



# "Объемная кувшинка"



А для изготовления украшений лучше всего использовать трёхслойные салфетки. Они плотные и хорошо держат форму при складывании. Уверена, что мои родные будут в восторге от ваших украшений из салфеток.







**СПАСИБО ЗА ВНИМАНИЕ!!!**