

Тема: Изготовление новогодней игрушки «Ангел».







mirramian





mirramian




AlyonaMaslova.ru
Мастерская Алёны Масловой



firanka-ua


Тема урока: Раскрой и сметывание деталей изделия.


**Цель урока: Выполнить
раскрой деталей игрушки и
сметать их.**


















Технология выполнения игрушки

- Выбор изделия
- Подбор материала и инструментов
- Раскрой деталей изделия
- Сметывание деталей изделия
- Сшивание деталей швом постоянного назначения
- Наполнение деталей набивочным материалом
- Соединение головы с туловищем
- Пришивание ручек и ножек к туловищу
- Оформление изделия


Выкройка-лекало




Приложить и обвести лекало деталей головы, рук и ног.



Выкроить детали головы, рук и НОГ




Приложитъ и обвести лекало туловища



Выкроить детали туловища



Приложить и обвести лекало крылышек, выкроить детали



Сколотить парные детали



Сметать швом «вперед иголку» детали игрушки



Эпиграф

**« Я слышу - я забываю,
Я вижу - я запоминаю,
Я делаю - я понимаю».
(Китайская пословица)**