

# Виды отделки изделий

# Предисловие

- Декоративные отделки и украшения очень разнообразят одежду: несколько даже мелких штрихов могут полностью изменить стиль и «настроение» костюма.
- Я предлагаю Вам разные способы украшения одежды- некоторые из них выполняются очень быстро а, некоторые требуют усидчивости и внимания.

# Содержание

---

- Блестящие украшения
- Декоративная отсрочка
- Ришелье
- Кружевная вставка
- Аппликация из лент
- Бахрома
- Декоративный край
- Декоративные швы


# Блестящие украшения



- Торжественную, нарядную одежду украшают стеклярусом, искусственными камнями, блестками (пайетками)



# Декоративная отстрочка



- Декоративная отстрочка по краю выполняется по лицевой стороне изделия, делая его края ровными и жесткими.
- Это несложный и быстрый способ отделки



# Ришелье




Вышивка ришелье-это красивый ажурный узор на ткани, напоминающий кружево.

Вышивкой ришелье украшают тонкие, изящные платья и блузки




# Кружевная вставка

- Кружевная вставка особенно красиво смотрится на однотонных тканях-крепе, бельевом трико, атласе тонкой льняной ткани



# Аппликация из лент

- Ленты настрачиваются на машине очень быстро, так как не требуют специальной обметки-их края уже обработаны.
- Одежду из рогожки можно украсить рядами лент, продернутых через редкое переплетение ткани.





# Бахрома

- Бахрому сделать очень просто: стоит только на определенную глубину вытащить по срезу продольные нити (одну за другой по очереди).



# Декоративный край



- Декоративный край заменяет традиционные подгибки и обтачки по краю.
- Особенно эффектно выглядит декоративный край на одежде классического стиля и покроя.



# Декоративные ШВЫ

- Обычный стачной шов, у которого припуски шва выпущены на лицевую сторону так, что становятся видны все строчки.
- Шов превращается в элемент декоративной отделки.

