A vibrant still life composition of autumn harvest items including apples, pumpkins, berries, and colorful leaves on a wooden surface. A central yellow rectangle contains the title text. An arrow in the bottom right corner points to the right.

**Проект учащихся 1
класса по технологии
«Осенний урожай»**

Тема урока: Проект «Осенний урожай»

Цель: актуализировать знания об овощах;
формировать первоначальные навыки работы с пластилином;
воспитывать целеустремлённость;
освоить основные понятия "проект", "композиция"

Планируемые результаты:

актуализировать общие представления об овощах, осваивать приёмы работы с пластилином (скатывание, вытягивание, прилепливание, прищипывание, сплющивание);
планировать и соотносить свои действия с планом под руководством учителя;
знать алгоритм работы вылепливания форм из нескольких частей пластилина;
взаимодействовать с учителем и коллективом, осуществлять совместную практическую деятельность, взаимопомощь и взаимоконтроль.





Загадки с грядки







**Листья собраны в кочан
В огороде у сельчан.
Без нее во щах не густо.
Как зовут ее?**



**Под землей живут
семейки,
Поливаем их из
лейки.**

**И Полину, и Антошку
Позовем копать...**





**Ох, наплачемся мы
с ним,
Коль почистить
захотим.**

**Но зато от ста
недуг**

Нас излечит



**Он в теплице летом
жил,
С жарким солншком
дружил.
С ним веселье и задор.
Это — красный...**






Под землею подрастала,
Круглой и бордовой
стала.


Под дождем на грядке
мокла

И попала в борщ к нам..



**Сидит девица в
темнице,
А коса на улице.**





БАКЛАЖАН

**На кусту сидит бароню
Фиолетовый кафтан,
Зелёная рубашка.**

**Так и проситься :
«Сорви!»**

И в корзинку положи



Ребусы





**Французова
Алина**






Свирская Юлия



Крылова Анфиса





Детюнин Арсений



Круглова
Анастасия





Кудашкина Кира



Наш урожай





Наш урожай