

Муниципальное автономное общеобразовательное учреждение  
«Средняя общеобразовательная школа № 4»  
Миасского городского округа

# Изготовление по образцу плоской модели **СВЕТОФОРА**

Урок по технологии  
1 класс



Учитель начальных классов:  
Шалагина Марина Ивановна


2017 год



# ВИДЫ СВЕТОФОРОВ



Первый светофор в России был в форме круга. Регулировщик поворачивал стрелку на нужный цвет.




Транспортный светофор



Светофор для пешеходов

# О СВЕТОФОРЕ

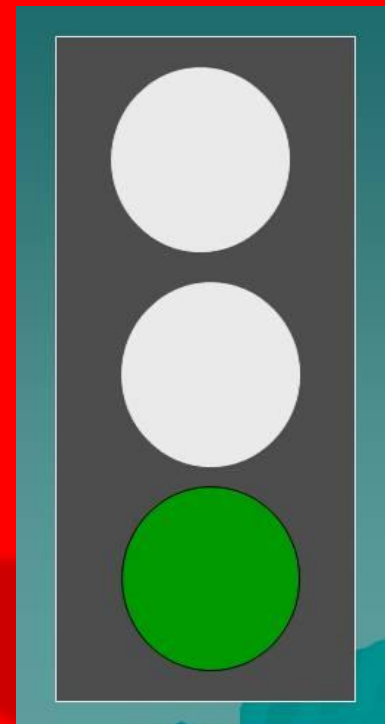




СВЕТОФОР – это устройство, которое световыми сигналами разрешает или запрещает движение транспорта и пешеходов. Сигналы располагаются в нём в строгой последовательности: **ЖЁЛТЫЙ, ЗЕЛЁНЫЙ**. Светофоры устанавливают на самых

Если тыходишь к дороге, а зелёный сигнал светофора начал мигать, подожди, когда включится немигающий зелёный сигнал!



# ЧТО ИЗМЕНИЛОСЬ?





# ПРАВИЛА ДОРОЖНОГО ДВИЖЕНИЯ



Если красный  
свет горит,  
Это значит  
путь закрыт!



Желтый -  
подожди чуть-чуть,  
Будь готов  
продолжить путь!






А зелёный свет  
горит,  
Это значит  
путь открыт!






# ПЛАН РАБОТЫ

1. ОРГАНИЗУЙ СВОЁ РАБОЧЕЕ МЕСТО
2. ОБВЕДИ ПО ШАБЛОНУ КРУГИ И ВЫРЕЖИ ИХ
3. ПРИКЛЕЙ ДЕТАЛИ, НАЧИНАЯ С ЦЕНТРА



# ЭТАПЫ РАБОТЫ


1. **ОСНОВА** для светофора
2. **СИГНАЛЫ** светофора
3. **СБОРКА** светофора




# ОЦЕНИ СВОЮ РАБОТУ...



**Я**  
справился!



**Я**  
испытывал  
затруднения



**Я не**  
справился.