

Тема урока :
« Инструменты и
приспособления для
швейных работ» 5 класс

Выполнила:
Насибуллина Раушания
Нависовна

Инструменты и приспособления для швейных работ




Загадки



ЧИТЬ

Инструменты

*Маленького роста я,
Тонкая и острая.
Носом путь себе ищу,
За собою хвост тащу.*



Правила безопасной работы иглой



- 1. Хранить иглы необходимо в определенном месте в специальной подушечке, лучше всего с ниткой (так она заметнее, ее легче обнаружить).
- 2. Всегда нужно знать, сколько у вас иголок.
- 3. Окончив работу, необходимо проверить количество иголок.
- 4. Не допускать потери иглы.
- 5. Нельзя брать иглу в рот, вкалывать ее в одежду.
- 6. Сломанную иглу надо сдать учителю.
- 7. Нельзя откусывать нитку зубами.



Инструменты

*Два конца, два кольца,
Посередине гвоздик,
Да и тот насквозь.*







Правила безопасной работы ножницами

Ножницы – острый инструмент. Пользоваться ножницами нужно осторожно.

1. Хранить ножницы в строго определенном месте.
2. Нельзя держать ножницы острыми концами вверх.
3. Передавая ножницы, необходимо держать их за сомкнутые лезвия и передавать кольцами вперед.
4. Нельзя оставлять ножницы с раскрытыми лезвиями.
5. Нельзя класть ножницы у вращающихся частей швейной машины.



**Подавай ножницы
кольцами вперёд**



Инструменты


*Я люблю прямоту
Я сама прямая.
Сделать ровную черту
Всем я помогаю.*




Инструменты

*У дядюшки у Никона
Вся лысина
истыкана.
Что это?*







Назови правильно

1



2



3



4



5



6

