

Проект «Русские прялки»

Выполнить
эскиз
украшения
прялки с
применением
домовой
резьбы

Зверева Наталья Альбертовна
учитель технологии
МБОУ «СШ №16» г. Смоленска



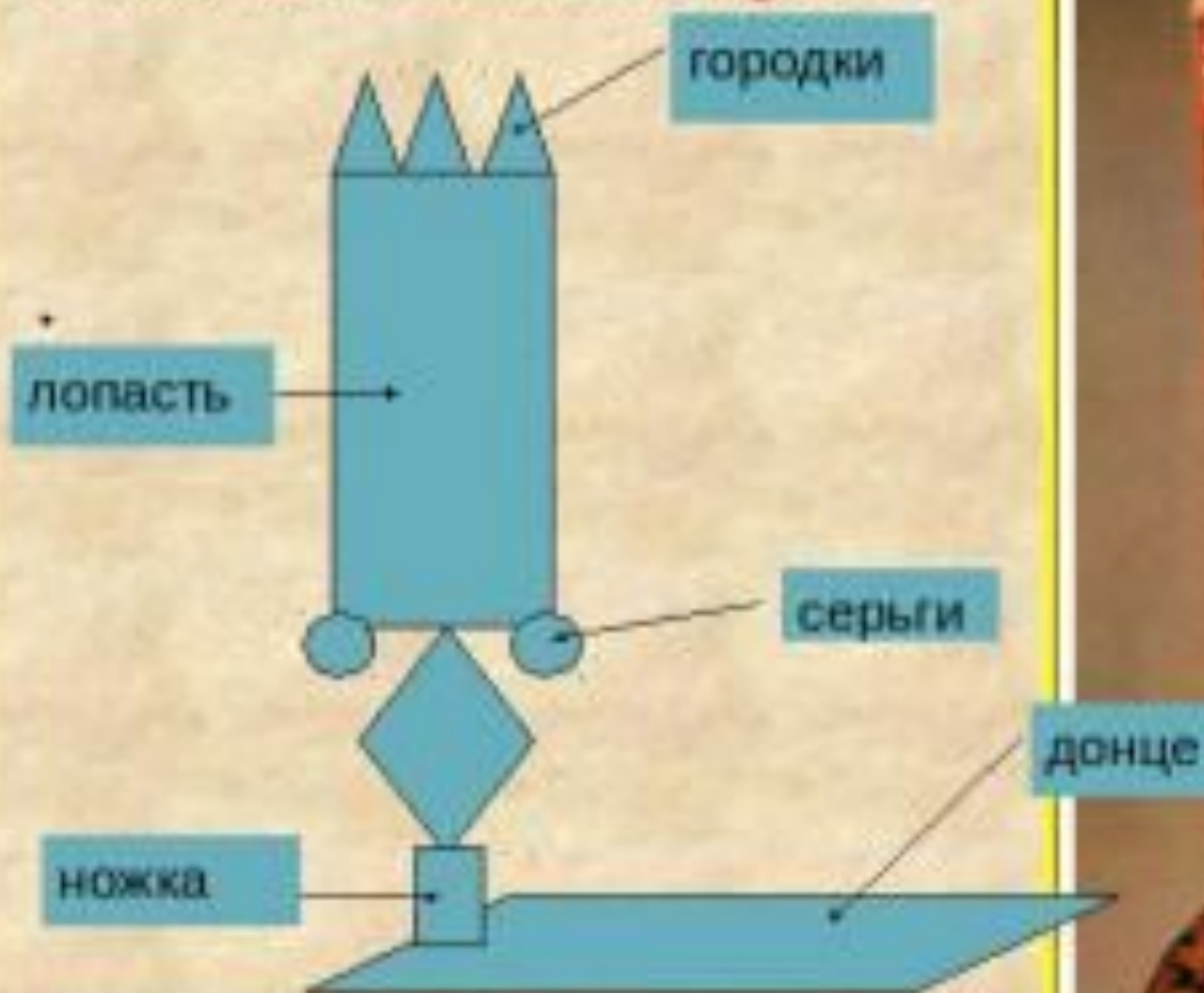


Прялка была не только орудием труда, но и произведением искусства: чтобы скрасить тяжёлый труд, её украшали резьбой или росписью. Часто прялка была подарком: жених дарил прялку невесте, отец – дочери, муж – жене. Подарок каждый хотел сделать на радость и удивление. Тут творческая фантазия мастера не имела границ. Прялка становилась гордостью её владелицы, передавалась по наследству от матери к дочери, от бабушки к внучке. Сейчас многие из этих прялок хранятся в музеях нашей страны. Но имя того, кто дарил прялку, от нас скрыто. Хотя на некоторых прялках есть дарственные, но многое ли откроет нам такая, к примеру, надпись: «Сия прялка Авдотьи Степановны. Кого люблю, того дарю...».

Мастер-класс прядения нитей в музее прикладного искусства



Основные элементы прялки





ЛОПАСТЬ
ЛОПАСКА


вертикальная часть прядки,
к которой привязывалась
кудель




РР



1872.20















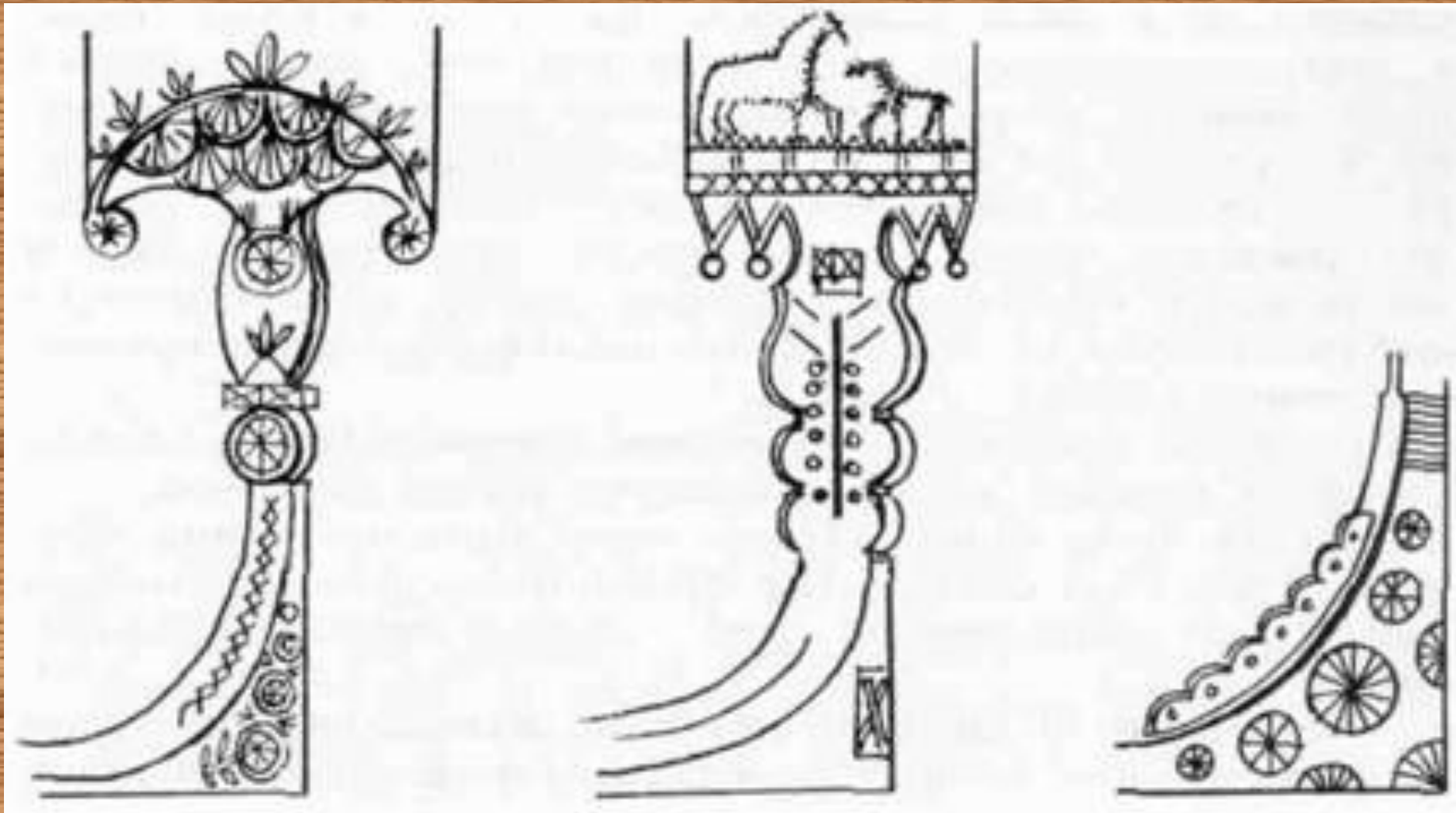


РУССКИЕ ПРЯЛКИ

RUSSIAN DISTAFFS



Эскизы украшения прялок домовой резьбой



Эскизы русских прялок с изображением круговорота солнца вокруг Земли

