

Муниципальное автономное общеобразовательное учреждение  
средняя общеобразовательная школа № 41

# *Интерьер и планировка кухни-столовой*

**Предмет: технология**

**Учитель: Мурмыло Л.А.**

**Урок открытия новых знаний  
(урок-путешествие) в 5 классе**



# Интерьера



# Путевой дневник:

- 1 остановка: Сформулировка
- 2 остановка: Планировка
- 3 остановка: Рабочий треугольник
- 4 остановка: Цветовик
- 5 остановка: Физминутка
- 6 остановка: Закрепляйка
- 7 остановка: Дизайнер

Дизайнер

Интер'єрія

Закрепляйка

Физминутка

Цветовик

Планировка

Сформируйка

Рабочий треугольник

Internetland  
scapes



# Остановка «Сформулиру йка»»

## Задание:

1. сформулируйте, что такое интерьер, стиль.



# Стили кухни



Стиль рокоcco



Стиль хай-тек



Классика



Стиль модерн



Стиль минимализм





№2

№1



Интерьера

Дизайнер

Закрепяка

Физминутка


Планировка

Цветовик



Рабочий треугольничек

Internetland  
scapes



# Остановка «Планиро вка»»

**Задание:**

определить вариант  
размещения оборудования,  
мебели на кухне?

# Однорядное размещение мебели



# Двухрядное размещение



# Угловое расположение



# П-образное размещение



# Комбинированная





Интер'єрія

Физминутка

Закреплячка

Дизайнер

Цветовик

Робочий трикутник

Internetland  
eclipse



**Остановка**

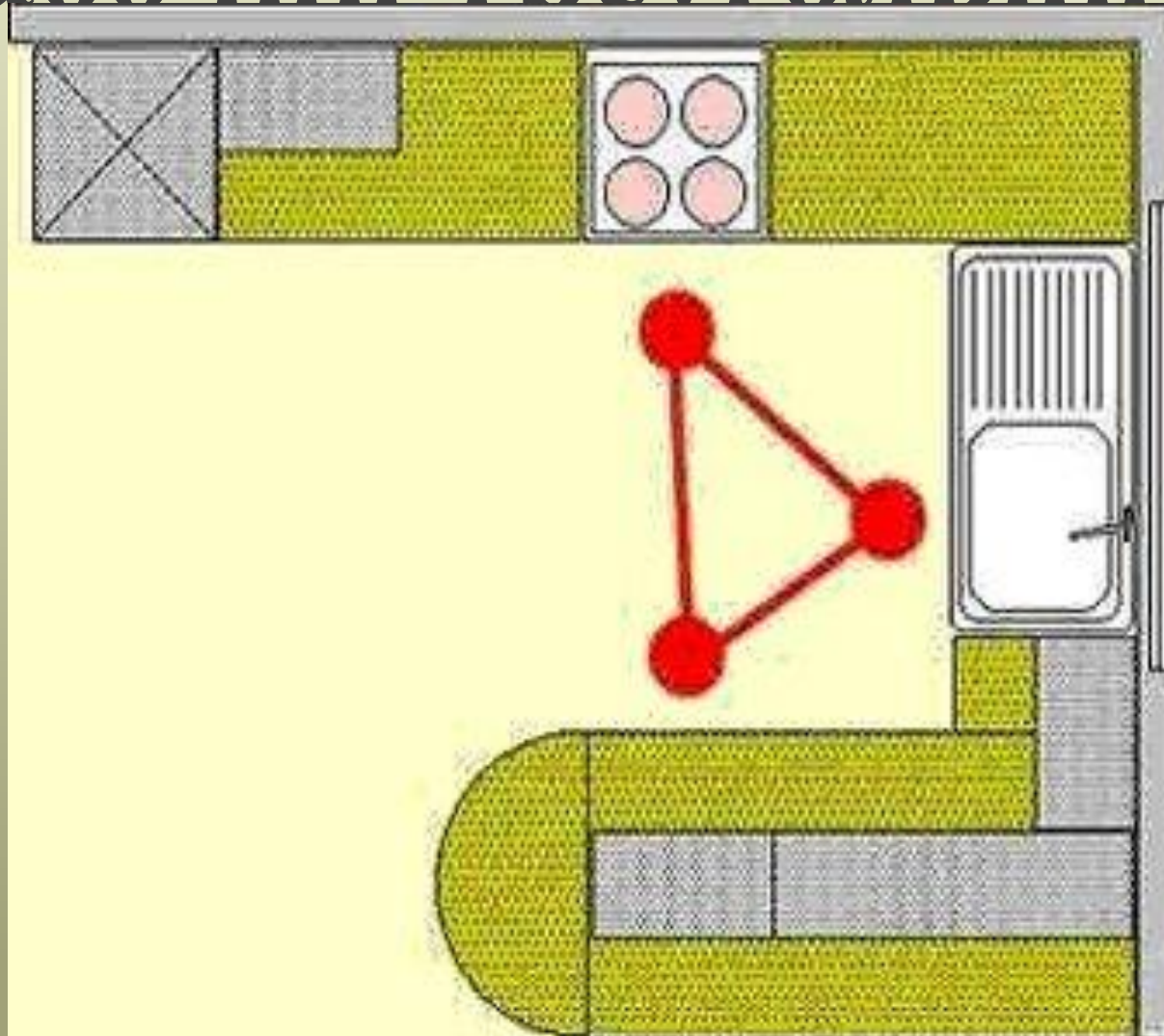
**«Рабочий**

**треугольник»**

**Задание:**

определить рабочий треугольник  
кухни (работа по карточке)

# Рабочий треугольник



# Определить рабочий треугольник кухни



# Интерьера

Дизайнер

Физминутка

Закреплялка

Цветовик



Internetland  
eclipses

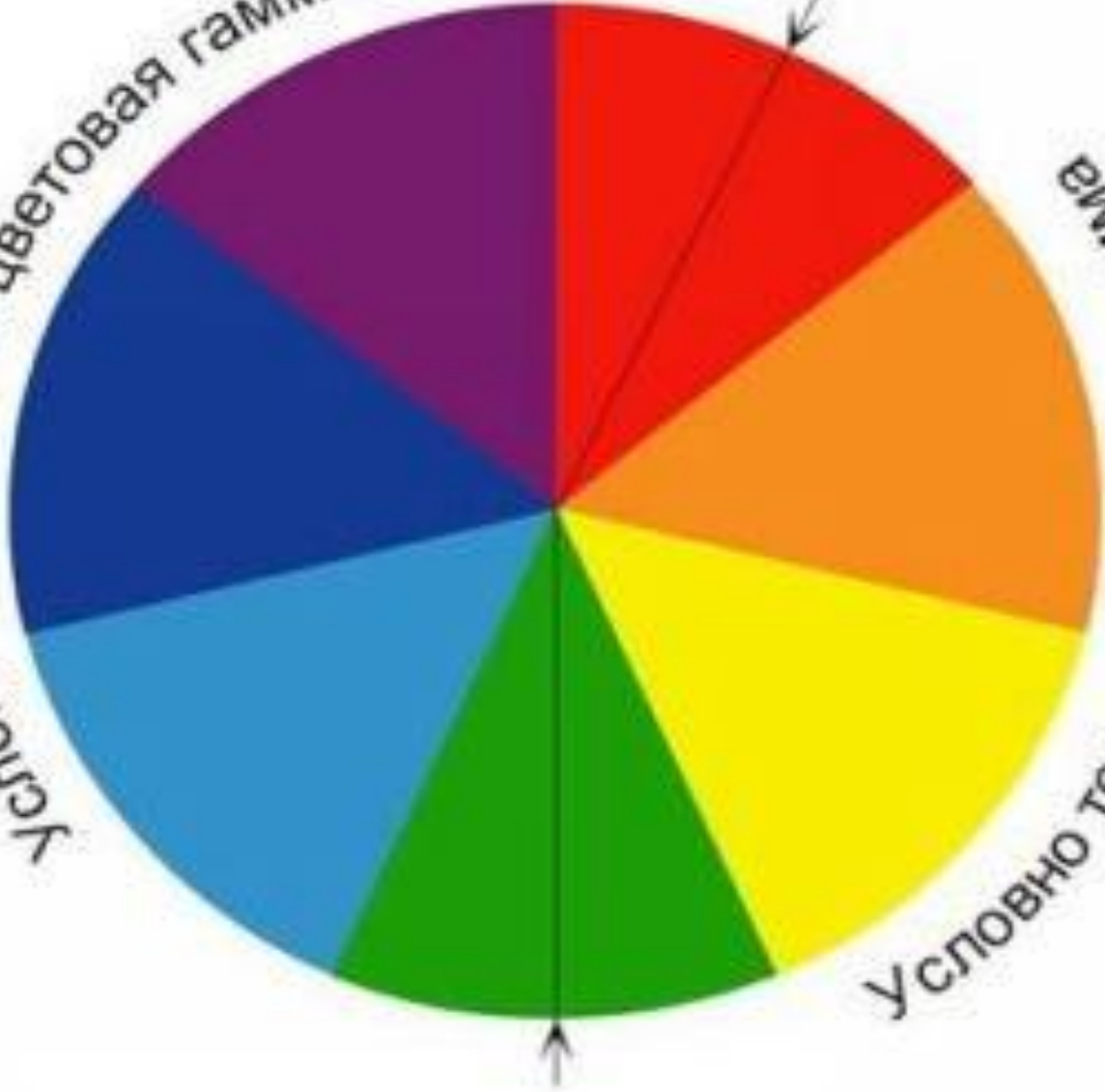


# Остановк а

**Задание :**

добейтесь на данной кухне гармонии и уюта с помощью цветового решения.

Условно холодная цветовая гамма



Условно теплая цветовая гамма

Дизайнер

Интерьера

Закрепляйка

Физминутка



Internetland  
scapes







Дизайнер

Интерьера

Закрепляйка



Internetland  
scapes



# Остановка

## «Закрепляйка»

### **Задание:**

*Закончи предложение*

Интерьер - это расстановка ...

Стиль интерьера – это оформление помещения ....

Существует несколько вариантов размещения мебели:  
однорядная....

Кухни бывают: кухни – столовые ...

Рабочий треугольник – это размещение мебели ....

В интерьере цветовое решение является одним из правил оформления помещения, потому, что оно создает....

Интерьер на кухне можно создать с помощью ....

Дизайнер

Интерьера



Internetland  
scapes



# Остановка «Дизайнер»

## **Задание:**

К вам поступило от частных лиц сразу три заказа на размещение оборудования кухни.

Каждая из них имеет индивидуальные размеры: прямоугольную, квадратную и вытянутую.

А окно и двери располагаются практически одинаково.

Ваша задача схематично на плане показать размещение однорядного, двухрядного и углового оборудования (по выбору), а также, место расположения столовой зоны.

Свой выбор необходимо обосновать.

# Интерьера



Internetland  
scapes



## **Домашнее задание**

**Пофантазируйте и  
нарисуйте эскиз кухни  
будущего**

**Спасибо за  
урок!**

