A collection of colorful Easter eggs decorated with various patterns and designs. Some are green with circular patterns, some are yellow with floral motifs, and one is white with vertical stripes and a central floral design. Each egg is tied with a ribbon of a matching color.

Пасхальн ый сувенир

Азикова Ирина Михайловна

Учитель технологии

Педагог дополнительного образования

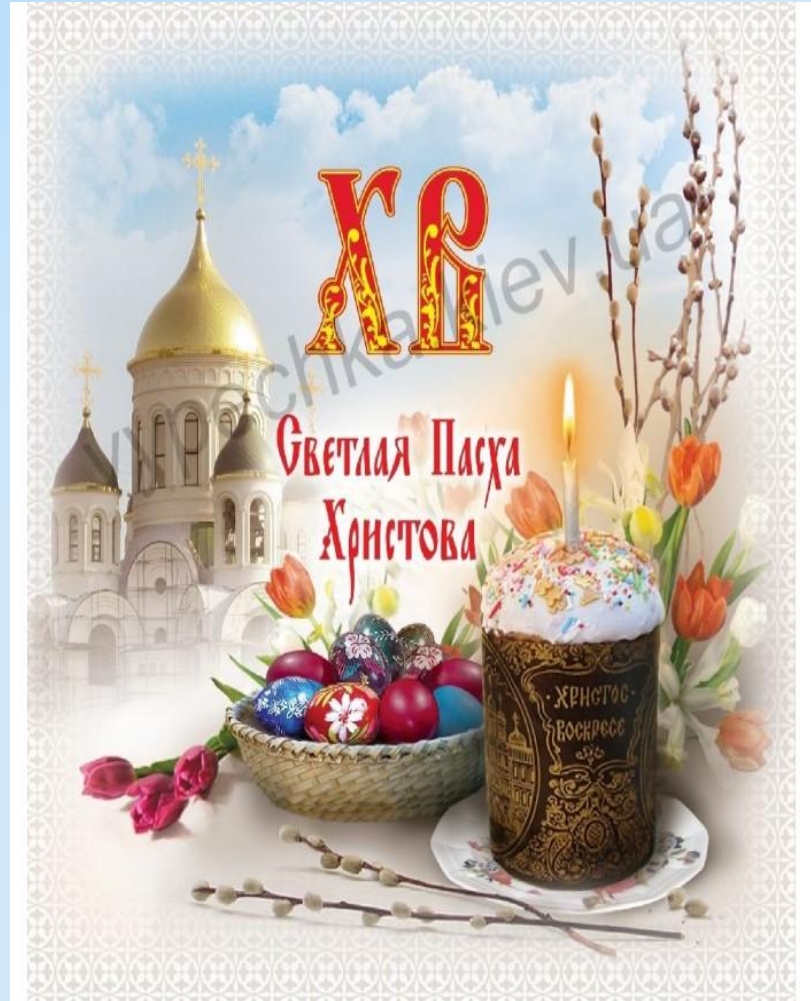
ГБОУ школа №346

Невского района

Санкт-Петербурга

2017

- Пасха – главный христианский праздник, день чудесного воскрешения Иисуса Христа.
- Называют пасху "царем дней", "праздником праздников" и "торжеством из торжеств".
- Каждую весну христиане всего мира – православные, католики, протестанты празднуют светлое Воскресение Христово.



- На Руси Пасха была не только самым почитаемым праздником, но и днем, когда каждый человек старался выказать свои самые лучшие качества: щедрость, доброжелательность, милосердие.
- Считалось, что в день пасхи необходимо было сделать 7 добрых дел или подарить 7 подарков.
- При встрече в пасху люди приветствуют друг друга словами: "Христос воскрес!" "Воистину воскрес!"





- Крашеные яйца не только подают к праздничному пасхальному столу, их принято дарить друг другу всю Пасхальную неделю. Яйцо издревле было символом нарождающейся жизни.



Виды росписи яиц


Писанки — это расписанные пчелиным воском и красками сырые яйца, которые дарят друг другу на Пасху.



Крашенка — сваренное вкрутую яйцо, окрашенное в один цвет без узоров. В основном, именно крашенки делают на Пасху.



Крапанка — яйцо с однотонным фоном, на который горячим воском нанесены пятна, полосы, крапинки. Древние крапанки могли иметь в основе не более трех цветовых сочетаний.



Малеванка — яйцо, расписанное придуманным узором. Они не несут символического значения, могут расписываться краской (а не воском). На малеванках зачастую помимо узоров, рисуют сюжетные картинки, пейзажи.



Дряпанка (шкрябанка) — однотонно окрашенное яйцо, на котором узор процарапывается металлическим острием. Обычно шкрябанки окрашиваются природными красителями, так как пищевые очень сильно размазываются при процарапывании.



Яйчата — яйца, вырезанные из дерева и камня, сделанные из фарфора и глины, изготавливались на Руси еще в XIII веке. Позднее яйца стали украшать бисером, кружевами, вязанием и т.д. Самые известные в мире «яйчата» изготавливал императорский ювелир Карл Фаберже



Мастер-класс «Декупаж яйца с элементами флористики»




Инструменты и материалы


- Деревянная заготовка яйца
- Кисти для рисования и клея
- Краски (гуашь или акриловая)
- Салфетки
- Клей ПВА
- Засушка растений



Покройте яйцо акриловой краской или гуашью с добавлением клея ПВА




Вырежьте фрагмент из салфетки и
отделите верхний слой



Приложите фрагмент на яйцо и аккуратно кистью промажьте разбавленным водой клеем от центра к краям



Приклеиваем сначала листья в
форме гнезда, а затем цветы. Сверху
все детали покрываем клеем



Когда цветы будут приклеены, за
винт привязываем ленту



Работа готова!

