

# РАКЕТОСТРОЕНИЕ



**Изделие  
«Ракета-носитель»**

**Составитель:  
Валявина Е.П.**





# Центр управления полетами










# РАКЕТА-НОСИТЕЛЬ



**Космическая ракета**

# ПОДГОТОВКА МАТЕРИАЛОВ





1

**Ножницы, линейка, циркуль, карандаш, клей, цветная бумага**



# ЧЕРТЕЖ ПЕТА ПЕЊИ



# СКЛЕИВАЕМ КОРПУС



# ФОРМИРУЕМ РАКЕТОНОСИТЕЛЬ








# СКЛЕИВАЕМ ДЕТАЛИ ФЮЗЕЛЯЖА И ОБТЕКАТЕЛЯ



6




# ИЗГОТАВЛИВАЕМ СТАБИЛИЗАТОРЫ





# ПРИКРЕПЛЯЕМ СТАБИЛИЗАТОРЫ К КОРПУСУ



# К ЗВЕЗДАМ УЛЕТЕТЬ ГОТОВ





# СПАСИБО ЗА УРОК!

