

Весеннее настроение



Изготовление заколки для волос «Цветок»



Варианты

Универсальные украшения "Георгии"



Супер Мисс.ру



<http://www.4100.com>

Варианты



Варианты



Варианты





Варианты



Для работы потребуются:



- однотонные ленты, разных по величине форматов;
- железная заколка;
- кусочек фетра;
- пуговицы или бусины;
- ножницы;
- клей или клеевой пистолет;
- нитка с иглой;
- заколка для волос «крокодильчик».

Соблюдение правил по технике безопасности:

- при работе с иглами и булавками;
- при работе с ножницами;
- при работе с клеем;



Нарезаем ленту отрезками длиной по 11 см., 5 -7 штук.



Нижняя часть лепестка, прошивается нитью.





Такие же манипуляции, проделываем и с остальными лепестками, с последующей сборкой их на нитку.



Затягиваем цветок из ленточек своими руками, и закрепляем с изнаночной стороны.





На месте серединки цветка, образовался просвет, который нужно закрыть красивой бусиной или каким-нибудь другим декоративным материалом.



Возьмите фетр и вырежьте из него окружность, которую крепим своими руками, к изнанке ткани.

Цветок приклеиваем к металлическому корпусу заколки.



Так получилось у нас:



Цветы из лент, приобретут нужную форму, после того, как мы сделаем зеленые листья. Отрез ткани, нужно сложить уголком во внутреннюю часть и прошить.




Стяните его и прошейте ниткой.



Готовые листочки, приклеиваем своими руками к фетру, который вырезан в форме круга. Поверх листьев, приклеиваем сам цветок. А с другой стороны фетра, необходимо приделать металлическую заколку.







Листик можно сделать так:



 Зереня



www.korolevstvo-masterov.ru

 Зереня



www.korolevstvo-masterov.ru

 Зереня



www.korolevstvo-masterov.ru

 Зереня



www.korolevstvo-masterov.ru

Цветок можно сделать так (это проще):



 Зереня



www.korolevstvo-masterov.ru

 Зереня



www.korolevstvo-masterov.ru

 Зереня



www.korolevstvo-masterov.ru

 Зереня



www.korolevstvo-masterov.ru



Источники:

1. http://img1.liveinternet.ru/images/attach/c/7/98/431/98431277_large_1328375284_1.jpg
2. reviewsmi.ru
3. www.korolevstvo-masterov.ru

