



Анге




Обвести шаблон на картоне.





Не забудьте про прорези.

Вырезать основу из картона.




Немного сгибаем и делаем надрез.



Просовываем ножницы в надрез и прорезаем картон.




Прикладывает к белому листу и
обводим голову.



Дорисовываем голову и
вырезаем.



Вставляем прорезь в прорезь.



Основа ангела
готова.



Проявляем фантазию!