

Муниципальное бюджетное общеобразовательное учреждение  
«Школа для обучающихся с ограниченными возможностями  
здоровья» г. Мичуринска Тамбовской области

# Ловкие пальчики

Горелова Ирина Викторовна  
учитель начальных классов



*Аппликации из скрученных бумажных салфеток*



# Готовим рабочее

## МЕСТО

1. Салфетки, разных цветов и оттенков



2. Клей ПВА с кисточкой или клеящий карандаш



3. Тряпочка, чтобы вытирать руки



4. Готовые шарики в коробочках



# Работа с салфетками проходит в следующей



## ПОРЯДОК РАБОТЫ:

❖ *ОТРЫВАТЬ ПОЛОСКИ ОТ САЛФЕТКИ;*

❖ *ГОТОВЫЕ ПОЛОСКИ СКАТЫВАТЬ В ШАРИКИ;*



❖ *УЧИТЬ СКАТЫВАТЬ ШАРИК ТРЕМЯ ПАЛЬЦАМИ*

По горам, по долам  
Ходит шуба, да  
кафтан.

Овц

а




**Какого цвета потребуются  
салфетки на изготовление  
овечки?**



## Делаем овечку

*Шерсть у овечки мягка – мягкая. Потрогай эту овечку. Она мягкая? Нет. Помоги овечке. Выложи её белыми бумажными шариками.*

*Примечание. При выполнении данной работы можно использовать вату.*



Получилась такая овечка





Я прихожу с  
подарками,  
Блещу огнями  
яркими,

Нарядная, забавная,  
На новый год я  
главная

**Ёлка**

**а**



Какого цвета потребуются  
салфетки на изготовление  
ёлочки?




# Делаем ёлочку

## **1 вариант.**

*Стоит ёлочка – зелёная  
иглочка в зимнем лесу.  
Ждёт, когда её снежком  
уктают. Выложи на её  
ветках снег из белых  
бумажных шариков.*

## **Примечание.**

*При выполнении данной  
работы можно  
использовать  
вату.*



# Ёлочка в снегу



## Нарядилась ёлочка к новому году

### **2 вариант.**

Стоит ёлочка –  
зелёная  
иглочка. Ждёт, когда  
её украсят  
разноцветными  
шариками и  
фонариками к  
новогоднему  
празднику. Укрась  
ёлочку  
разноцветными  
бумажными шариками.



Гребешок аленький,  
Кафтанчик  
рябенький,  
Двойная борода  
Важная походка,  
Раньше всех

встаёт,  
Голосисто поёт

*Петушо*

*К*




**Какого цвета потребуются  
салфетки на изготовление  
петушка?**



# Делаем петушка

*Вышел Петя-петушок  
погулять: на других  
посмотреть и себя показать.  
Хвост свой расправил – пусть  
все видят, какой он у  
него красивый. Только никто на  
Петю не  
смотрит. Хвост  
у петушка простой,  
не цветной. Помоги  
Пете-петушку, выложи  
его хвост разноцветными  
бумажными шариками.  
Пусть все полюбуются  
и тебя похвалят!*





Получился красивый петушок



A graphic of a spiral-bound notebook with a green cover and a white page. The spiral binding is on the left side. A light green rectangular box is centered on the page, containing the text.

**Молодцы!**  
**Вы настоящие мастера!**

# Информационные источники:

Т.И.Гризик «Ловкие пальчики» Москва «Просвещение», 2007