

**Презентация к уроку трудового
обучения «Аппликация «Кораблик»»**

4 (гуо)класс

Шафигуллина Альфия

**Габдулхаковна, учитель начальных
классов**

Апликация «Кораблик»



Оборудование





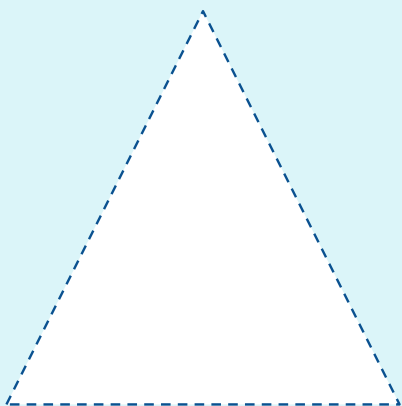




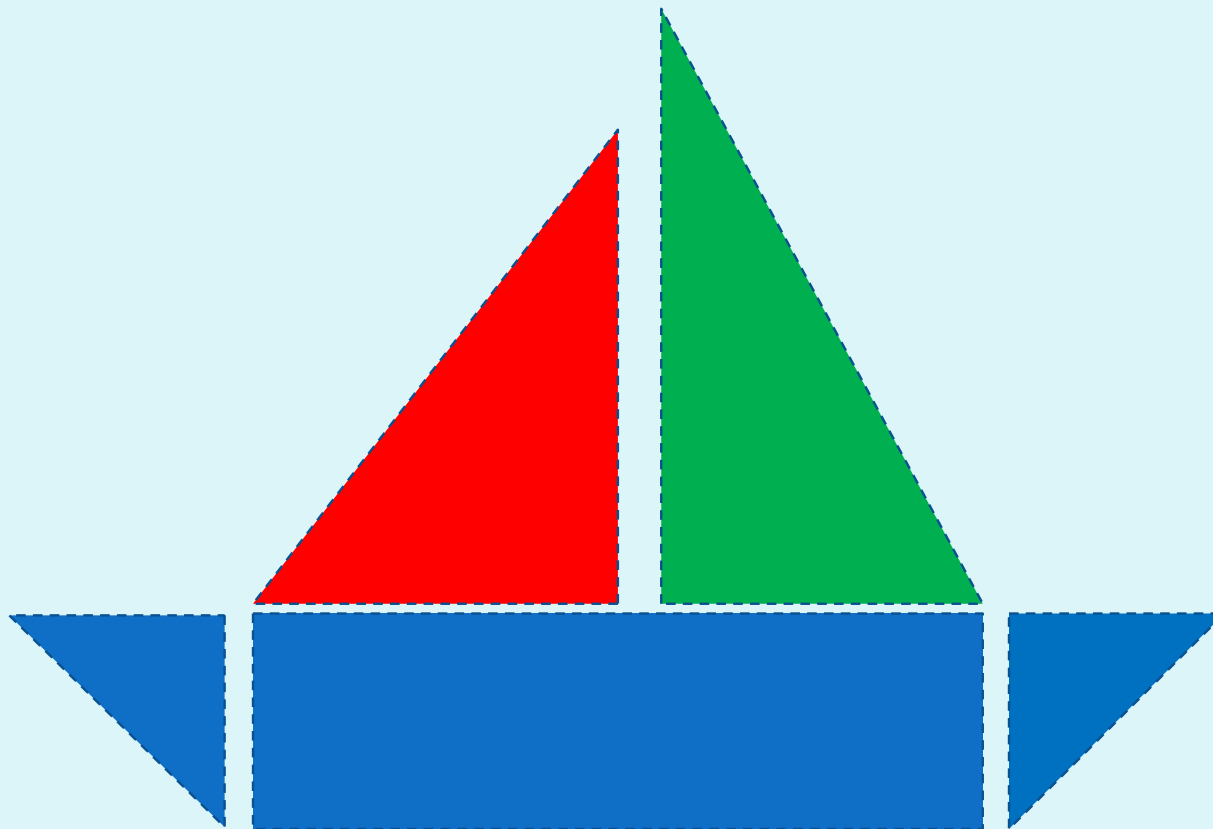
Немного из истории



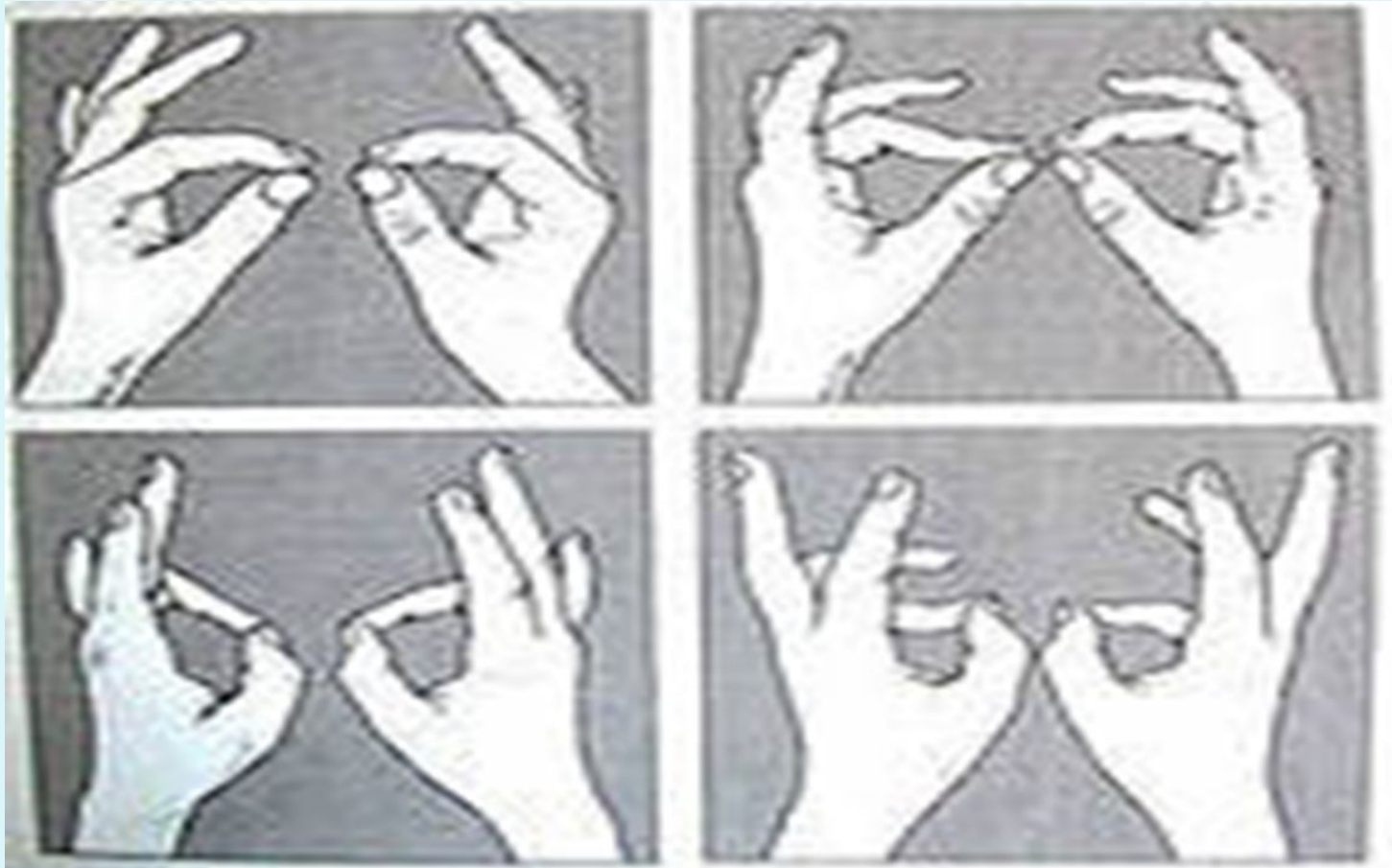
Детали кораблика




Демонстрационная работа



Гимнастика для пальчиков упражнение «Кольцо»



Практическая работа учащихся



Смотря на образец учащиеся составляют кораблик на парте

Гимнастика для глаз

Комплекс 1

И. п. — сидя за столом.

- Закрывать глаза. Отдых 10—15 с. Открыть глаза. Повторить 2—3 раза.
- Движения глазами.
- глаза вправо-вверх.
- глаза влево-вверх.
- глаза вправо-вниз.
- глаза влево-вниз.

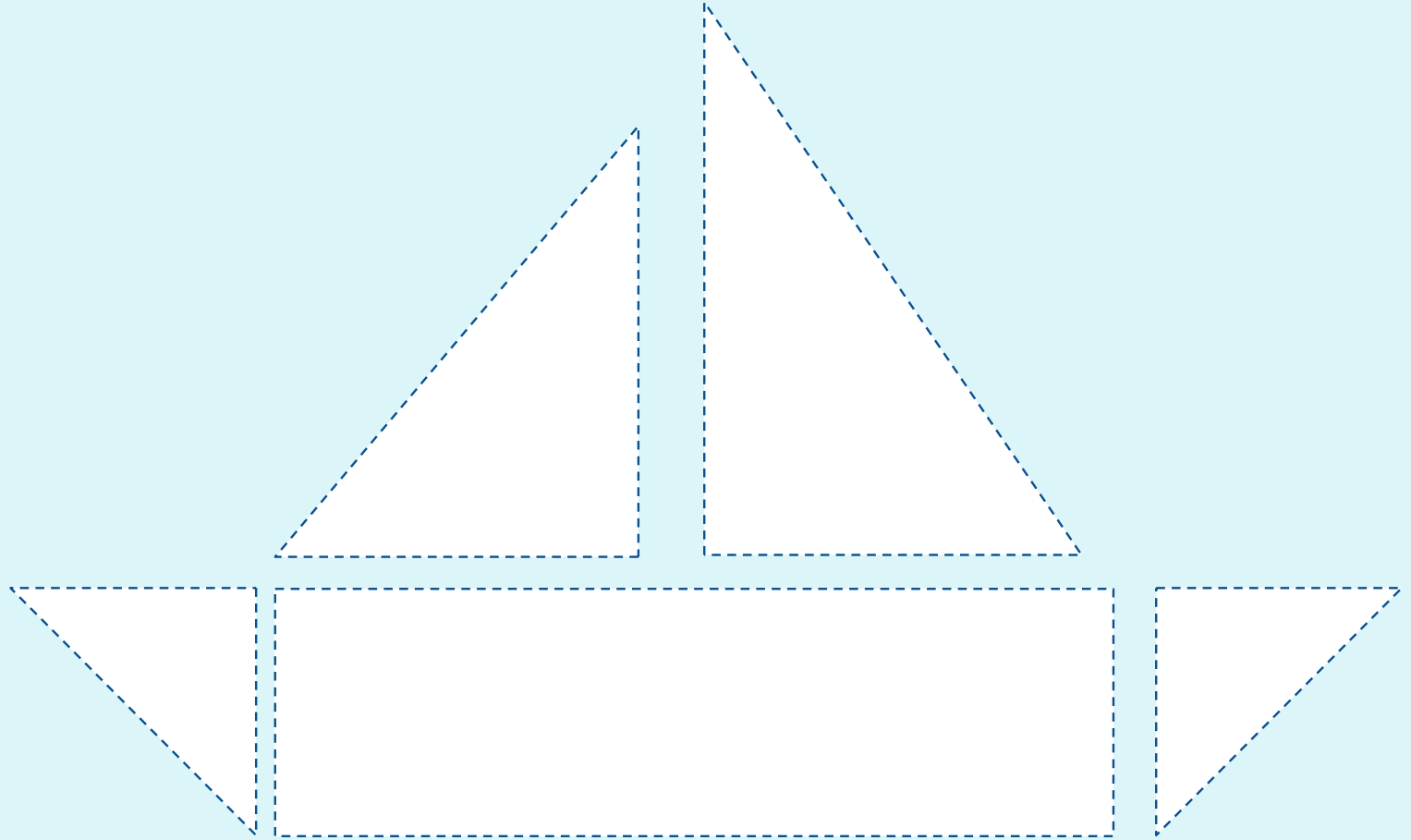


Повторить 3—4 раза. Глаза закрыть. Отдых 10—15с.

3. самомассаж.

Потереть ладони. Закрывать глаза, положить ладони на глаза, пальцы вместе. Держать 1 с. Ладони на стол, Открыть глаза.

Самостоятельная работа учащихся



ФИЗМИНУТКА

Одолела нас дремота,
Шевельнуться неохота.
Ну-ка, сделайте со мною
Упражнение такое:
Вверх и вниз потянись,
Окончательно проснись.
Из-за парты дружно встали
И на месте зашагали,
На носочках потянулись,
А теперь вперёд прогнулись,
Как пружинки, мы присели,
А потом тихонько сели.



Оценивание и выставка работ



Матросская
шапка,
Верёвка в руке,
Тяну я кораблик
По быстрой реке.
И скачут лягушки
За мной по пятам,
И просят меня:
- Прокати,
капитан!

- Творческих успехов ребята.
- Спасибо за урок

Интернет ресурсы

- [<http://images.yandex.ru/yandsearch?text=%D1%80%D0%B8%D1%81%D1%83%D0%BD%D0%BE%D0%BA%20%D0%BA%D0%BE%D1%80%D0%B0%D0%B1%D0%BB%D0%B8%D0%BA%D0%B0%20%D1%81%20%D0%BF%D0%B0%D1%80%D1%83%D1%81%D0%B0%D0%BC%D0%B8&stype=image&lr=11127&noreask=1&source=wiz>]